

AUFKOMMEN AN HAUS- UND SPERRMÜLL EINSCHLIESSLICH GESCHÄFTSMÜLL AUS ÖFFENTLICHER SAMMLUNG

Anlage 1

Schaubild 1

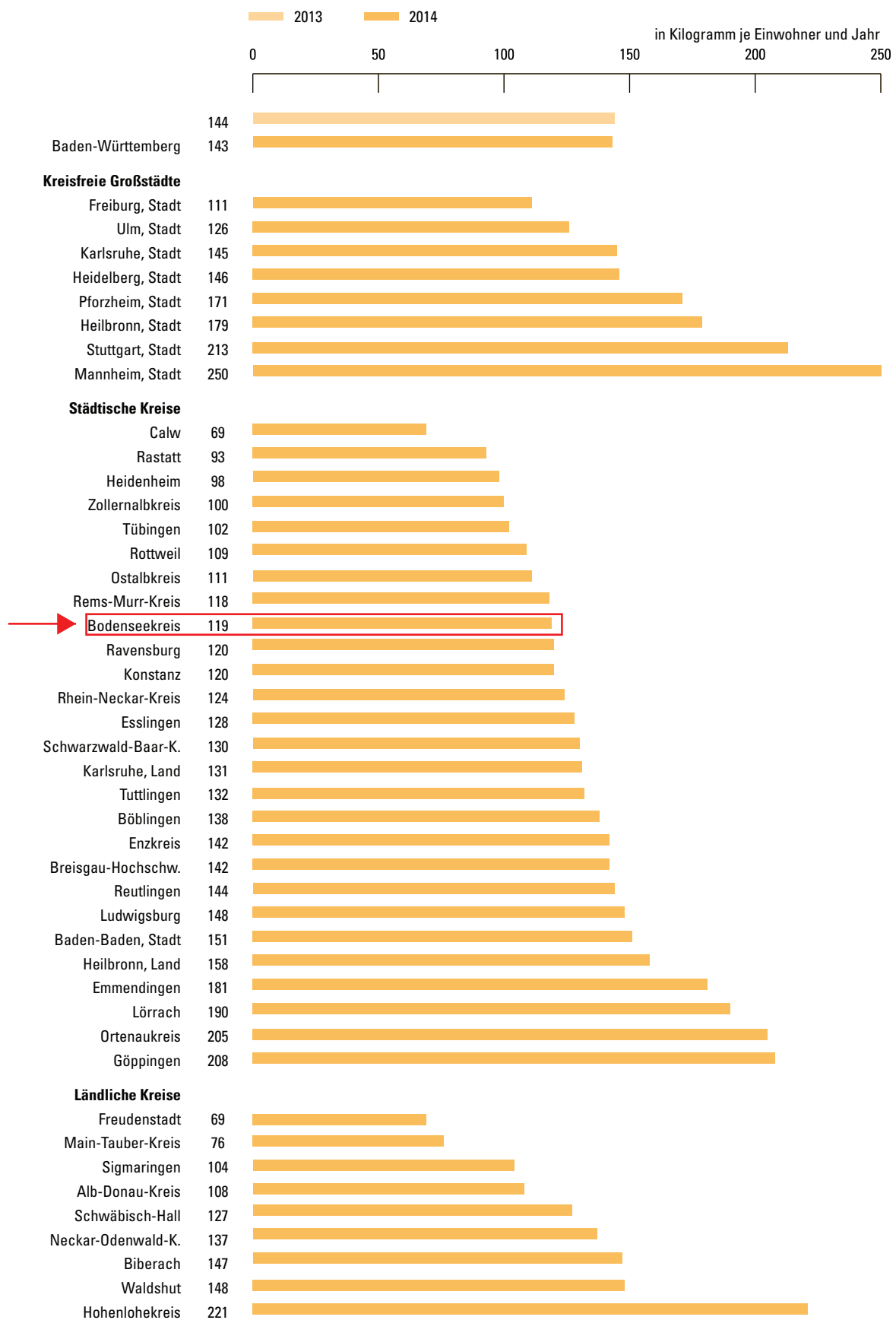
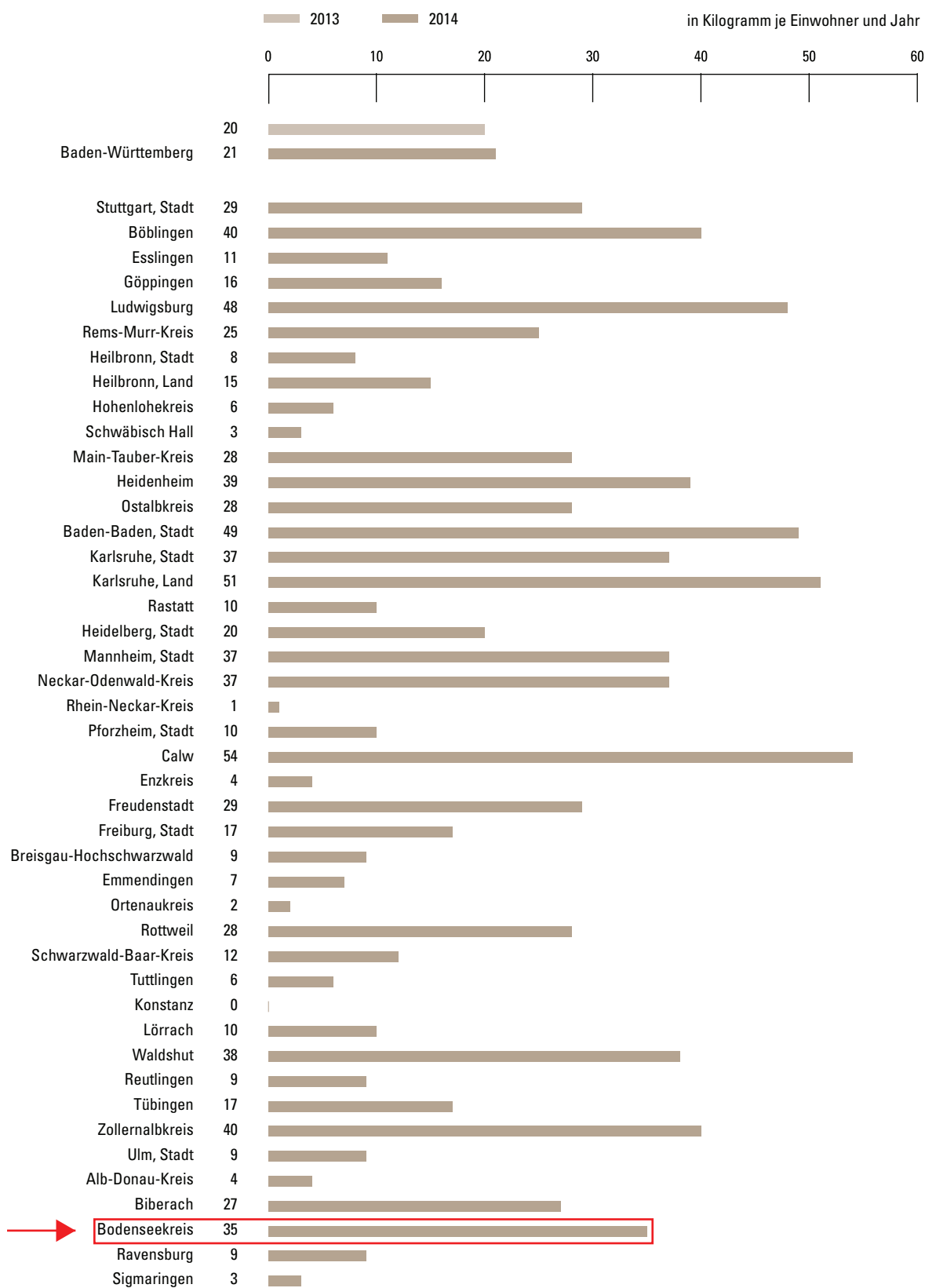
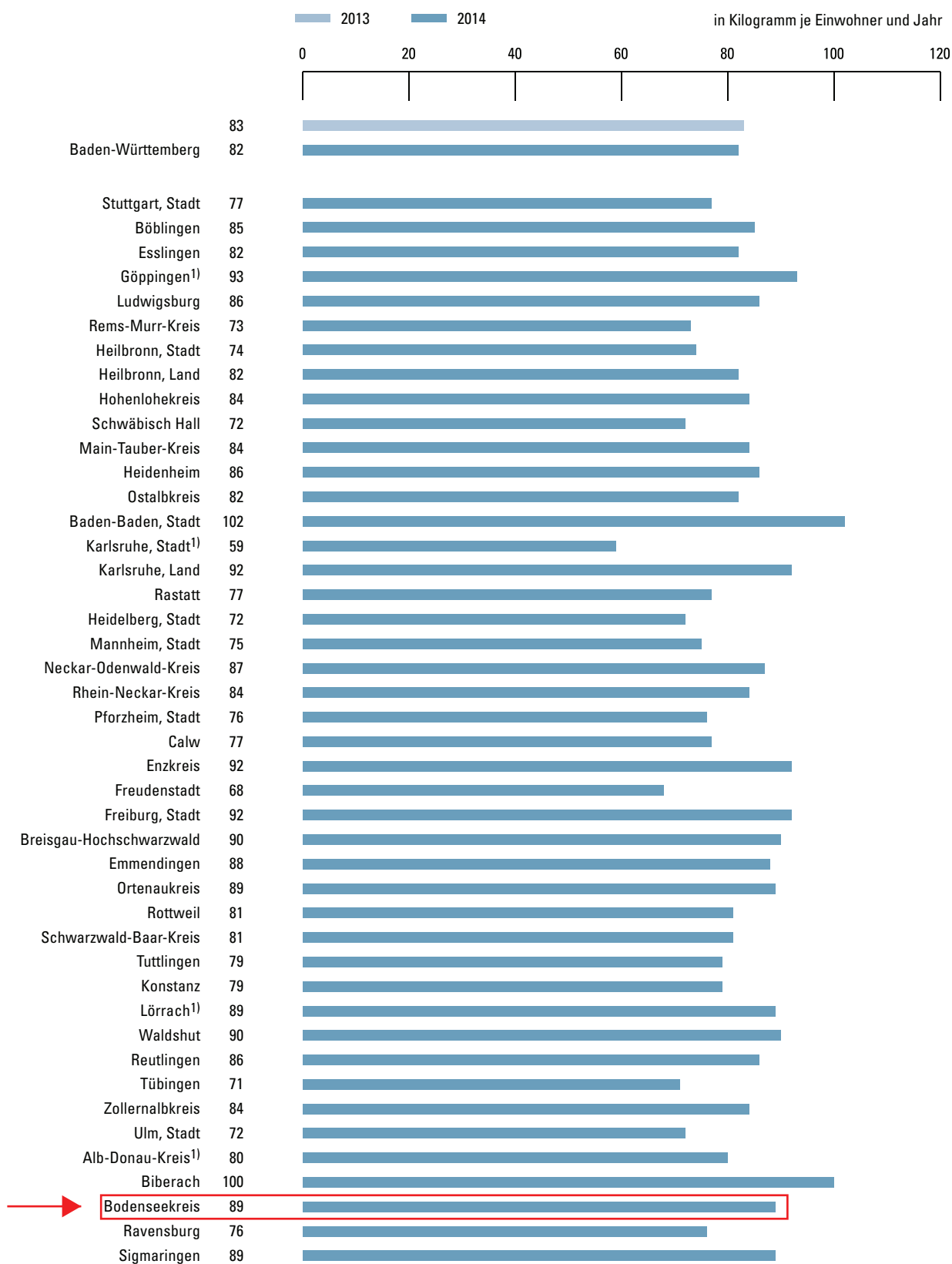


Schaubild 5



PAPIER/PAPPE NACH DER SORTIERUNG

Schaubild 7



Statistisches Landesamt Baden-Württemberg

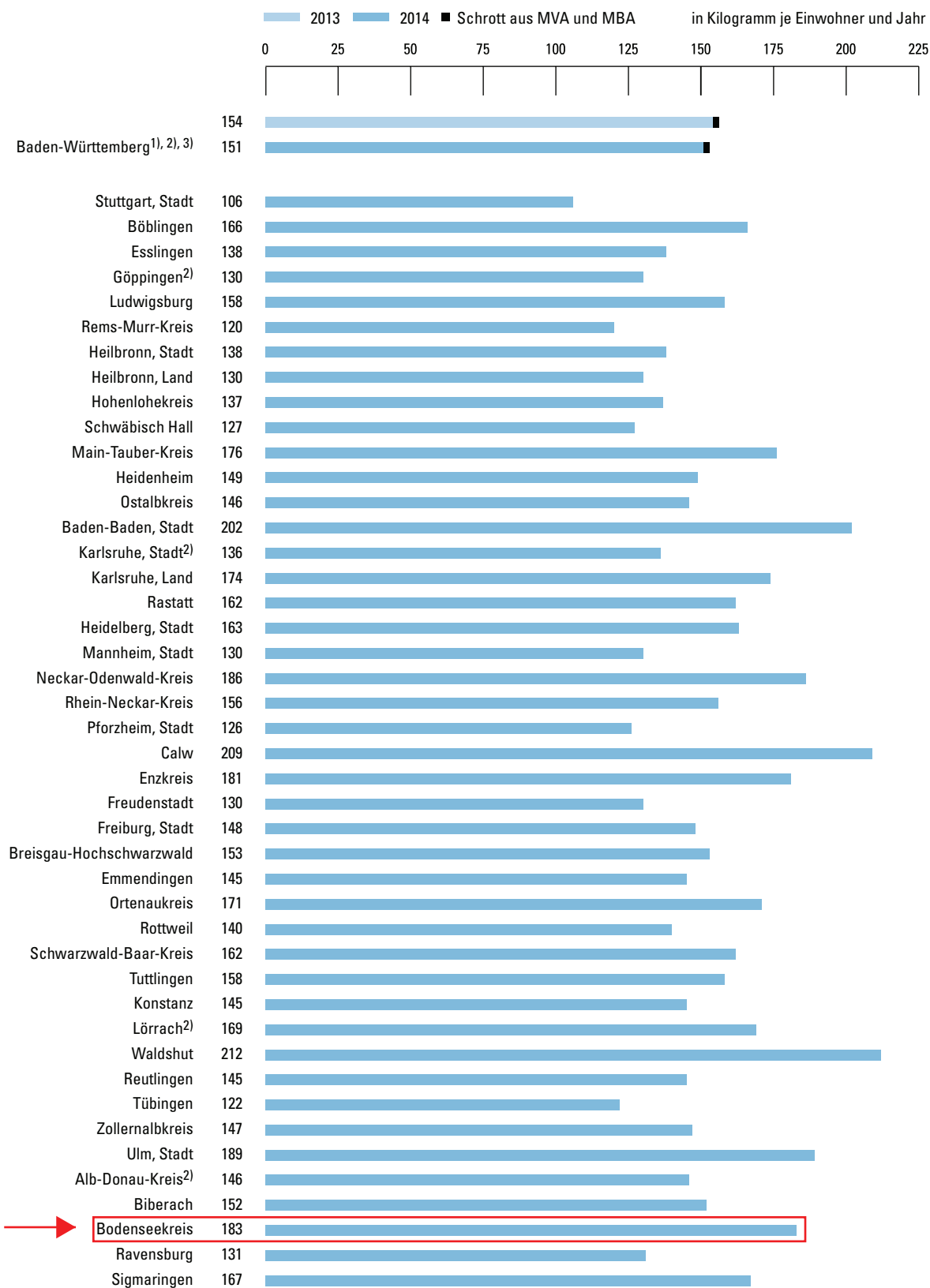
ABFALLBILLANZ 2014 Kreisergebnisse

¹⁾ siehe Seite 50

WERTSTOFFE NACH DER SORTIERUNG AUS HAUSHALTEN UND GEWERBE

Anlage 4

Schaubild 6

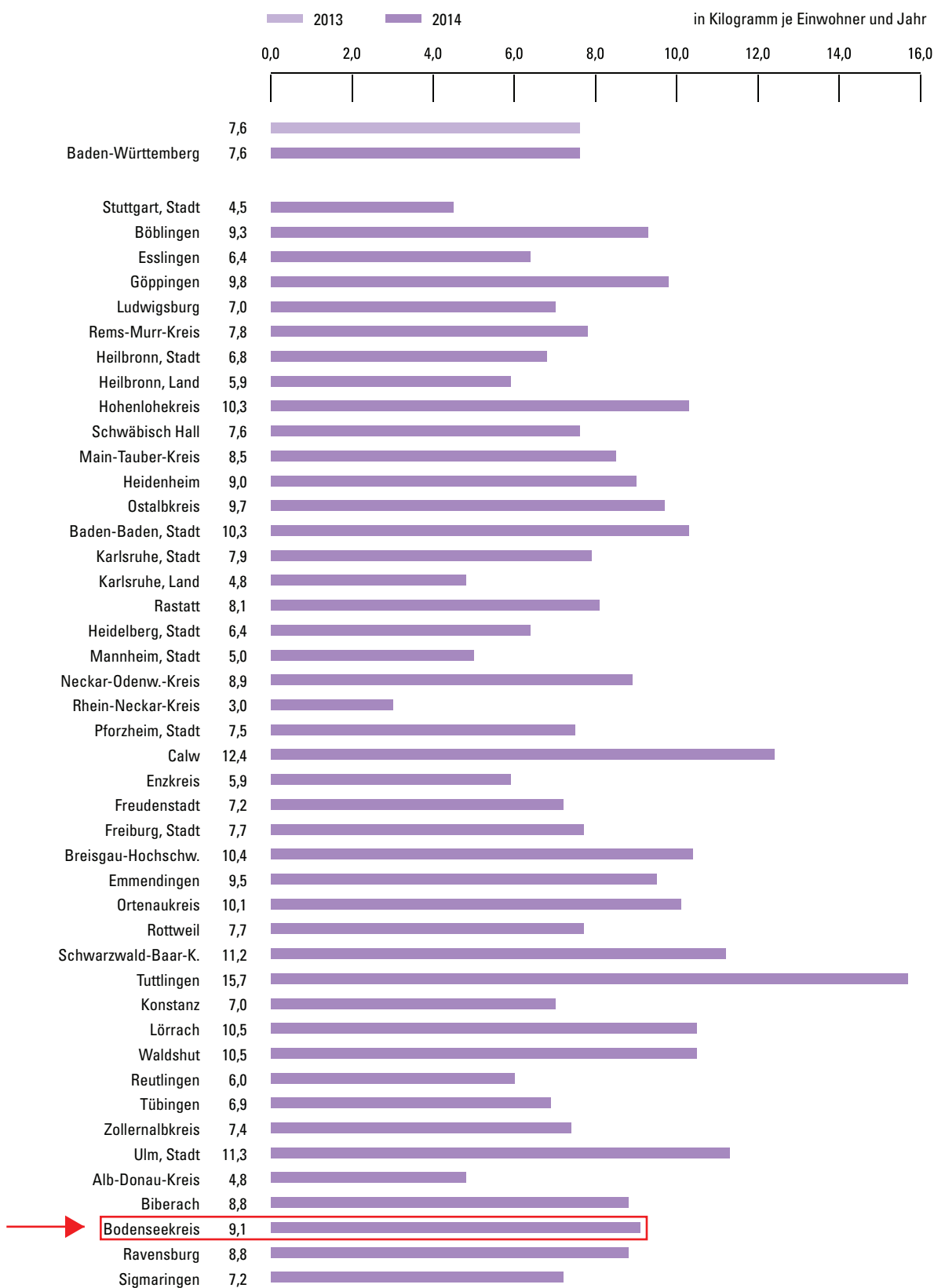


*, 1) und 2), 3) siehe Seite 48

ELEKTRO- UND ELEKTRONIKALTGERÄTE AUS GETRENNTER ERFASSUNG

Anlage 5

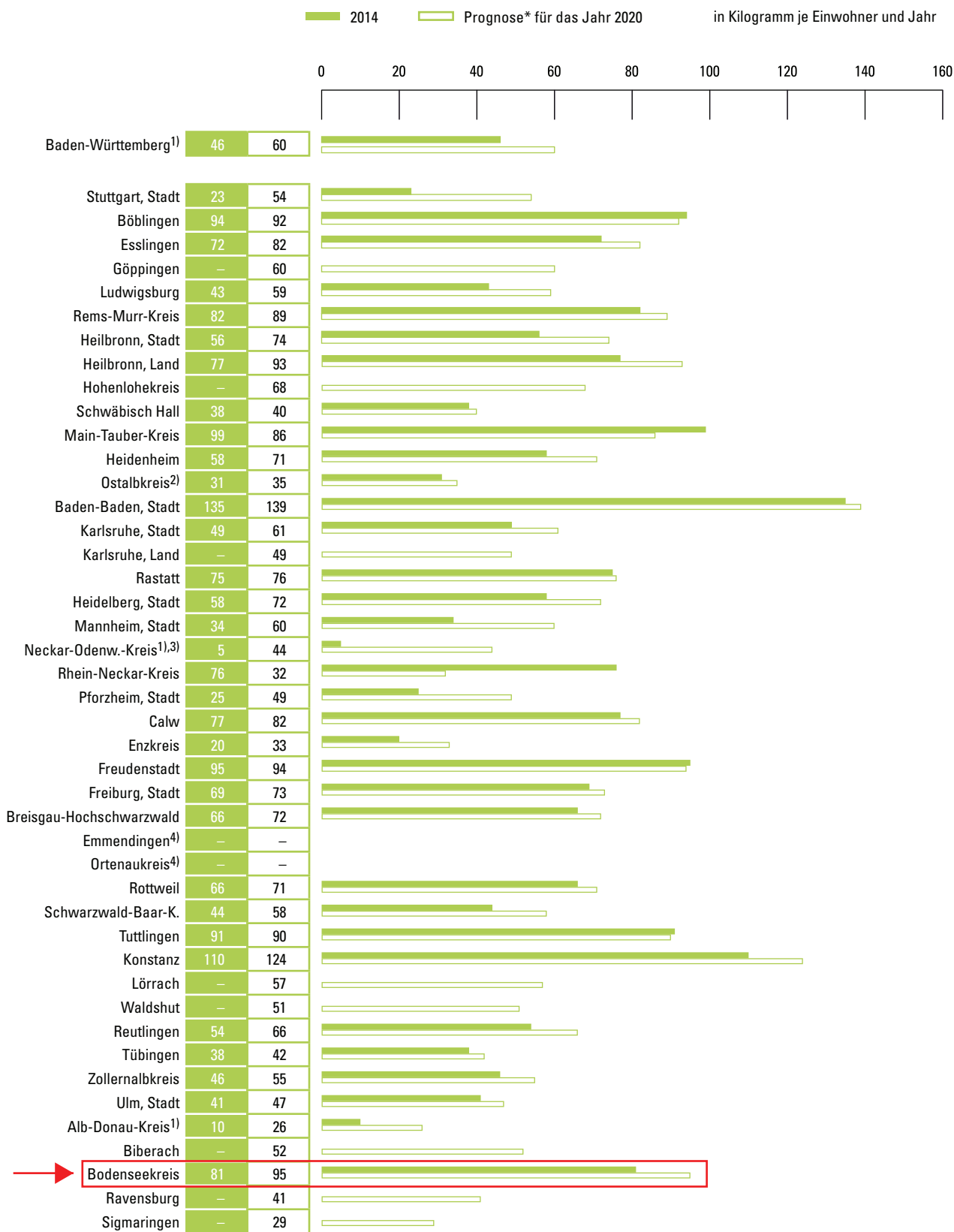
Schaubild 13



Statistisches Landesamt Baden-Württemberg

ABFALLBILLANZ 2014 Kreisergebnisse

Schaubild 14

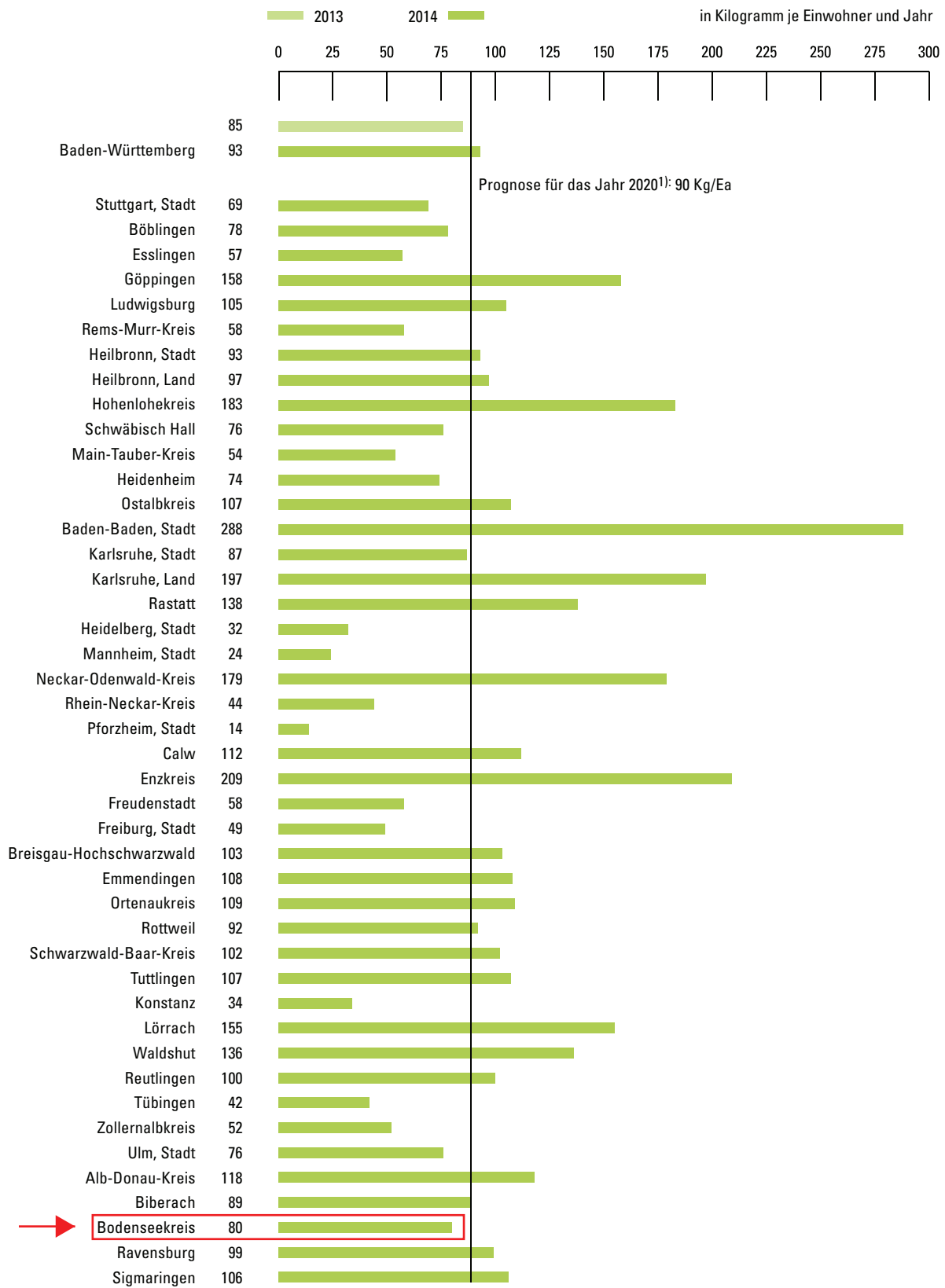


Statistisches Landesamt Baden-Württemberg

ABFALLBILLANZ 2014 Kreisergebnisse

* Quelle: Entwurf Abfallwirtschaftsplan Baden-Württemberg, Teilplan Siedlungsabfälle 1), 2), 3) und 4) siehe Seite 64

Schaubild 15



Statistisches Landesamt Baden-Württemberg

ABFALLBILLANZ 2014 Kreisergebnisse

1) Entwurf Abfallwirtschaftsplan Baden-Württemberg, Teilplan Siedlungsabfälle

LEISTUNGSSPEKTRUM 2015

Tabelle 16

Stadt- und Landkreise	Sperrmüllstraßensammlungen pro Jahr	Sperrmüll auf Abruf	Restabgabe möglich	Restabgabe Isack möglich	Mülltonnenservice (Rein- u. Rausstellen)	Mülltonnenservice (Reinigung)	Behältergemeinschaften möglich	Behälterstellung durch öRE	Abholrhythmus wöchentlich	Abholrhythmus 14-tägig	Abholrhythmus 3-wöchentlich	Abholrhythmus 4-wöchentlich	Volumenabhängige Gebühr	Gewichtsabhängige Gebühr	Bänderrolle	Identsystem	Umweltmobil	Problemstoffsammlung stationär	Wertstoffhöfe	Papier-sammlung	weiße Ware *	braune Ware **	graue Ware ***	Leuchstofföhren **	Grünabfall(straßen)sammlung	Biotonne	System flach + rund / Wertstofftonne #	Altautosammelstellen	Korksammlensysteme	Batteriefassung	Renovierungsmüllentsorgung unentgeltlich	Rückstellungen Deponienachsorge	Thermische Entsorgung des Restabfalls		
Stuttgart	-	2	+	+	+	+	+	+	+	-	-	+	-	-	-	+	-	+	+	-	+	+	+	+	+	+	-	-	+	+	-	+	+		
Böblingen	-	+	+	()	-	-	+	()	+	()	+	+	-	()	+	-	+	+	+	()	+	+	+	-	+	-	+	+	+	+	-	+	+		
Esslingen	-	2	+	+	-	-	+	(+)	+	-	+	+	-	-	-	+	-	+	-	+	+	+	-	-	+	+	-	-	+	+	-	+	+		
Göppingen	-	1	+	-	-	-	+	-	-	-	-	-	+	-	-	-	-	+	+	+	+	+	+	+	+	+	-	-	-	-	-	+	+		
Ludwigsburg	-	1°	(+)	(-)	(+)	+	+	(+)	(+)	-	-	+	-	-	-	+	+	-	+	+	+	+	+	+	+	+	+	-	-	+	+	-	+	+	
Rems-Murr-Kreis	-	2	+	+	-	-	+	(+)	+	-	+	+	-	-	-	+	+	+	+	+	+	+	+	+	+	+	-	-	+	+	-	+	+		
Heilbronn Stadt	-	1	+	+	-	-	+	-	+	-	+	+	-	-	-	+	-	+	+	+	+	+	(+)	(+)	+	+	+	-	-	+	+	-	+	+	
Heilbronn Land	-	2	+	+	-	-	+	()	()	+	-	()	+	-	+	()	+	-	+	+	+	+	+	+	+	+	+	-	-	+	+	-	+	+	
Hohenlohekreis	-	+	+	+	-	-	+	-	+	-	-	+	-	-	-	+	-	+	-	+	-	+	-	+	+	-	-	-	+	+	-	+	+		
Schwäbisch Hall	-	+	+	+	-	-	+	(+)	+	-	-	+	-	-	-	+	+	+	+	(+)	+	-	+	-	+	+	-	-	+	+	-	+	+		
Main-Tauber	2	(+)	+	+	-	-	+	-	-	-	+	+	-	-	-	+	+	+	+	-	-	-	-	+	-	+	-	-	-	-	-	-	+	+	
Heidenheim	-	2	+	-	-	-	+	(+)	+	-	+	-	+	-	-	+	+	+	+	+	+	+	+	+	+	+	+	-	-	+	+	-	+	+	
Ostalbkreis	-	2	+	+	-	-	+	-	-	-	-	+	-	-	-	+	+	+	+	+	+	+	+	+	+	+	-	-	+	+	-	+	+		
Baden-Baden	-	+	+	+	+	+	+	+	+	-	-	+	-	-	-	+	-	-	-	+	+	(+)	+	-	+	+	+	-	-	+	+	-	+	+	
Karlsruhe Stadt	(2)	(2)	+	+	+	+	+	+	+	-	-	+	-	-	-	+	+	+	+	+	+	+	+	+	+	+	+	-	-	+	+	-	+	+	
Karlsruhe Land	-	3	(+)	(+)	(+)	+	(+)	+	+	-	+	+	(+)	-	+	+	+	+	+	+	+	+	+	+	+	+	+	-	-	+	+	-	+	+	
Rastatt	-	+	+	+	-	-	(+)	+	(+)	+	-	+	-	-	-	+	+	+	+	+	+	(+)	(+)	(+)	+	-	-	-	+	+	-	+	+		
Heidelberg	-	2	+	+	-	-	+	+	+	-	+	-	+	-	-	+	+	+	+	+	+	+	+	+	+	+	+	-	-	+	+	-	+	+	
Mannheim	-	+	+	+	(+)	+	-	(+)	(+)	-	-	-	-	-	-	+	+	+	+	+	+	+	+	+	+	+	-	-	+	+	-	+	+		
Neckar-Odenw.	-	+	+	+	-	-	+	+	-	+	-	+	-	-	-	+	+	+	+	+	+	+	+	+	+	+	-	-	-	+	(+)	+	+		
Rhein-Neckar-K.	-	(26)	+	+	+	-	+	()	+	-	-	-	-	-	-	+	+	+	+	+	+	+	+	+	+	+	+	-	-	+	+	-	+	+	
Pforzheim	-	+	+	(+)	-	+	+	+	+	+	+	+	-	-	-	+	+	+	(+)	(+)	+	(+)	(+)	(+)	(+)	(+)	(+)	-	-	(+)	(+)	-	+	+	
Calw	-	+	+	()	-	-	+	+	-	-	+	+	-	-	-	+	+	+	+	+	+	()	(+)	(+)	(+)	(+)	(+)	(+)	-	-	+	+	-	+	+
Enzkreis	-	2	+	-	-	-	+	+	-	+	-	+	-	-	-	+	+	+	+	+	+	+	(+)	(+)	(+)	+	+	-	-	+	+	-	+	+	
Freudenstadt	3	-	+	+	-	-	(+)	+	-	-	+	+	-	-	-	+	+	+	+	+	+	+	+	+	+	+	-	-	+	+	-	+	+		
Freiburg	-	+	+	+	(+)	(+)	+	+	+	+	-	+	-	-	-	(+)	+	+	+	+	+	+	+	+	+	+	+	-	-	+	+	-	+	+	
Breisg.-Hochsch.	-	2	+	+	-	-	+	+	-	+	-	+	-	-	-	+	+	+	+	+	+	+	+	+	+	+	+	-	-	+	+	-	+	+	
Emmendingen	-	2	+	+	-	-	+	-	-	+	-	+	-	-	-	-	-	-	-	-	-	-	-	-	-	-	-	-	-	+	+	-	+	()	
Ortenaukreis	1	-	+	+	-	-	+	()	+	-	-	+	-	-	-	+	-	-	-	-	-	-	-	-	-	-	-	-	-	+	+	-	+	()	
Rottweil	-	2	+	+	-	-	+	+	-	+	+	()	-	-	-	+	+	+	+	+	+	+	+	+	+	+	+	-	-	+	+	-	+	+	
Schwarzw.-Baar	-	2	+	+	-	-	+	(+)	+	+	+	-	-	-	-	+	+	+	+	+	+	(+)	(+)	+	-	+	-	-	+	+	-	+	+	+	
Tuttlingen	-	+	+	+	-	-	+	+	-	-	+	+	-	-	-	+	+	+	+	+	+	+	+	+	+	+	+	-	-	+	+	-	+	+	
Konstanz	7	+	+	+	-	-	+	+	+	+	+	-	+	-	-	+	+	+	+	+	+	+	+	+	+	+	+	-	-	+	+	-	+	+	
Lörrach	2	-	+	+	-	-	+	+	+	-	-	+	-	-	-	+	+	+	+	+	+	+	+	+	+	+	-	-	-	+	+	-	+	+	
Waldshut	-	+	+	+	-	-	+	+	+	-	-	+	-	-	-	+	+	+	+	+	+	+	+	+	+	+	-	-	-	+	+	-	+	+	
Reutlingen	(1)	(+)	(+)	(+)	-	-	(+)	(+)	+	+	(+)	+	-	-	-	(+)	(+)	(+)	(+)	(+)	(+)	(+)	(+)	(+)	(+)	(+)	(+)	(+)	(+)	(+)	(+)	(+)	(+)	+	
Tübingen	1	1	+	+	-	-	+	+	()	+	-	()	+	-	-	+	+	+	+	+	+	+	+	+	+	+	+	-	-	+	+	-	+	+	
Zollernalb	-	1	+	+	-	-	+	-	-	+	-	+	-	-	-	+	+	+	+	+	+	+	+	+	+	+	-	-	+	+	-	+	+		
Ulm	-	1	+	+	-	-	+	+	-	+	-	+	-	-	-	+	+	+	+	+	+	+	+	+	+	+	+	-	-	+	+	-	+	+	
Alb-Donau	(2)	(+)	+	+	+	-	-	+	+	-	+	+	+	+	+	+	+	+	+	+	+	+	+	+	+	+	+	-	-	-	-	-	+	+	
Biberach	-	1-2	+	-	-	-	+	+	-	+	-	+	-	-	-	+	+	+	+	+	+	+	+	+	+	+	-	-	-	+	+	-	+	+	
Bodenseekreis	-	+	+	+	-	-	+	+	-	+	-	+	-	-	-	+	+	+	+	+	+	+	+	+	+	+	+	+	+	+	+	+	+	+	
Ravensburg	-	+	+	+	-	-	+	+	+	-	+	+	+	+	+	+	+	+	+	+	+	+	+	+	+	+	+	-	-	+	+	-	+	+	
Sigmaringen	-	+	+	+	-	-	+	-	-	+	-	+	-	-	-	+	+	+	+	+	+	+	+	+	+	+	+	-	-	+	+	-	+	+	

* Sammelgruppe 1+2 weiße Ware: Waschmaschinen, Trockner, Herde, Kühlgeräte + ja # auch „Grüne Tonne plus“
 ** Sammelgruppe 3 braune Ware: Fernsehgeräte, CD-Player, Radio, Tonbandgeräte - nein ° 1 x Holz- und Sperrmüll
 *** Sammelgruppe 3 graue Ware (IT-Geräte): PC, Drucker, Scanner () zum Teil / mit Einschränkung
 **** Sammelgruppe 4: Gasentladungslampen

KREISSPEZIFISCHE PRO-KOPF-MENGEN 2014 UND DURCHSCHNITTLLICHE ABFALLGEBÜHREN FÜR EINEN 4-PERSONENHAUSHALT IN DEN JAHREN 2014 UND 2015

Stadt- und Landkreise	Hausmüll	Sperrmüll	Abfälle aus der Biotonne	Grünabfall	Wertstoffe ¹⁾ aus Haushalten nach der Sortierung (ohne Duale Systeme)	Problemstoffe	Gebühren ²⁾ ohne Biotonne bzw. Befreiung	Gebühren ²⁾ inkl. Biotonne	Gebühren ²⁾ ohne Biotonne bzw. Befreiung	Gebühren ²⁾ inkl. Biotonne
	2014						2014		2015	
	kg/Ea						Euro/a			
Stuttgart, Stadt	182,7	30,3	23,1	68,6	67,5	0,3	106	135	104	146
Böblingen	111,3	26,5	94,3	78,0	102,6	0,3	107	134	107	134
Esslingen	115,8	12,5	72,1	57,2	98,1	0,4	49-59	88-98	49-59	88-98
Göppingen	181,4	26,4	0,0	157,8	84,0	0,7	174	-	185	-
Ludwigsburg	133,5	14,1	43,0	104,5	98,6	0,7	134	148	142	149
Rems-Murr-Kreis	100,5	17,6	82,4	58,5	84,5	1,0	88-107	109-128	88-107	109-128
Heilbronn, Stadt	153,0	26,3	56,5	93,4	85,5	0,7	97	126	97	126
Heilbronn, Land	143,6	14,6	77,4	97,2	82,4	1,1	88-102	106-120	88-102	106-120
Hohenlohekreis	210,1	10,9	0,0	182,6	106,9	0,4	150	-	158	-
Schwäbisch Hall	120,2	6,3	37,5	76,3	66,9	0,8	117	131	117	131
Main-Tauber-Kreis	64,5	11,2	98,5	54,3	108,7	0,3	63	110	63	110
Heidenheim	87,8	10,1	57,7	73,8	100,7	0,9	128	139	128	139
Ostalbkreis	73,3	38,0	30,8	107,2	107,6	0,8	153	171	153	171
Baden-Baden, Stadt	111,1	39,8	135,2	287,9	120,9	1,2	110-167	146-222	110-167	146-222
Karlsruhe, Stadt	125,4	19,5	49,0	87,3	82,3	1,4	162	180	158	180
Karlsruhe, Land	114,8	16,3	0,0	197,2	97,8	0,8	180	-	180	-
Rastatt ⁴⁾	73,2	20,0	74,5	137,7	80,9	0,8	63-112	101-150	58-107	96-145
Heidelberg, Stadt	119,7	26,7	57,5	32,1	112,5	1,3	94-104	94-104	94-104	94-104
Mannheim, Stadt	207,1	43,2	33,7	24,4	87,4	1,1	161	212	169	221
Neckar-Odenwald-Kreis	122,5	14,4	4,5	178,9	116,4	0,7	157	-	166	-
Rhein-Neckar-Kreis	106,3	17,4	76,4	43,7	129,1	0,3	179-207	166-193	179-207	166-193
Pforzheim, Stadt	157,9	13,2	25,1	13,9	82,2	0,6	157	158	157	158
Calw	66,8	2,0	77,0	112,4	150,4	0,8	126	163	126	163
Enzkreis	113,0	29,1	19,8	209,4	114,2	0,7	132	163	132	163
Freudenstadt	50,6	18,3	94,5	58,3	95,1	1,6	125	142	125	142
Freiburg, Stadt	93,2	18,1	69,4	48,7	99,8	1,1	201	209	201	209
Breisgau-Hochschwarzwald	106,0	36,2	65,6	102,7	89,0	1,1	120	141	120	141
Emmendingen	161,6	18,9	0,0	108,0	48,8	0,7	102	-	105	-
Ortenaukreis	183,2	21,4	0,0	108,5	107,5	1,2	94	-	94	-
Rottweil	91,8	17,2	66,3	92,0	92,7	1,3	138-220	175-272	138-220	175-272
Schwarzwald-Baar-Kreis	116,7	13,1	44,2	102,0	99,4	0,5	93	145	94	147
Tuttlingen	112,5	19,3	91,1	107,0	94,7	1,0	129-193	160-247	129-193	160-247
Konstanz ⁴⁾	109,3	11,0	110,0	33,9	70,1	0,6	97	213	91	200
Lörrach	166,7	23,2	0,0	154,7	110,4	0,6	158-225	-	158-225	-
Waldshut	126,1	21,8	0,0	136,3	142,1	1,2	86-148	-	94-164	-
Reutlingen ⁴⁾	126,4	17,8	54,3	100,1	88,6	0,3	110	179	122	190
Tübingen	82,1	19,5	38,5	41,6	76,8	0,4	72-107	116-174	125	173
Zollernalbkreis	79,5	20,6	46,2	52,0	98,8	0,6	138	174	140	140
Ulm, Stadt	87,4	38,7	40,8	76,3	112,3	1,4	103	134	103	134
Alb-Donau-Kreis ^{3), 4)}	98,2	9,8	9,6	118,4	97,4	0,2	120-140	160	100-140	120-200
Biberach	133,7	13,4	0,0	88,9	114,8	0,8	105	-	105	-
→ Bodenseekreis	98,7	20,2	81,3	80,4	123,1	0,9	115	149	115	149
Ravensburg ⁴⁾	111,0	9,0	0,0	99,3	80,1	0,5	116	-	117	-
Sigmaringen	90,1	13,5	0,0	105,8	119,9	0,3	114	-	114	-

1) Ohne Recyclingbaustoffe (mineralisch), ohne bei der Abfallbehandlung aussortierte Wertstoffe

2) Gebühren gerundet 3) Keine flächendeckende Erfassung von Abfällen aus der Biotonne

4) Repräsentative Gebühren, Einsammeln und Befördern wurden ganz oder teilweise auf Gemeinden übertragen.

GEWERBEABFALLGEBÜHREN

2014 UND 2015

Tabelle 18

Stadt- und Landkreise	Euro / t					
	Gewerbeabfallgebühren ¹⁾		Baustellenabfallgebühren ¹⁾		Sortierrestegebühren ¹⁾	
	2014	2015	2014	2015	2014	2015
Stuttgart, Stadt	219 ²⁾	219 ²⁾	219 ²⁾	219 ²⁾	219 ²⁾	219 ²⁾
Böblingen	105 ^{3a)}	110 ^{3b)}	154	153	154	153
Esslingen	152 ^{4)/140⁵⁾}	152 ^{4)/140⁵⁾}	152 ^{4)/140⁵⁾}	152 ^{4)/140⁵⁾}	152 ^{4)/140⁵⁾}	152 ^{4)/140⁵⁾}
Göppingen	206	212	206	212	206	212
Ludwigsburg	203	196	203	196	203	196
Rems-Murr-Kreis	268 ^{4)/206⁵⁾}	268 ^{4)/206⁵⁾}	268 ^{4)/206⁵⁾}	268 ^{4)/206⁵⁾}	268 ^{4)/206⁵⁾}	268 ^{4)/206⁵⁾}
Heilbronn, Stadt	190	190	190	190	-	-
Heilbronn, Land	190	190	190	190	-	-
Hohenlohekreis	190	190	190	190	-	-
Schwäbisch Hall	250	250	250	250	-	-
Main-Tauber-Kreis	142	142	85	85	142	142
Heidenheim	212	212	212	212	212	212
Ostalbkreis	185-206 ⁶⁾	185-206 ⁶⁾	185-206 ⁶⁾	185-206 ⁶⁾	185-206 ⁶⁾	185-206 ⁶⁾
Baden-Baden, Stadt	210	210	210	210	210	210
Karlsruhe, Stadt	240	240	240	240	240	240
Karlsruhe, Land	97 ^{1)/173}	97 ^{1)/173}	97 ^{1)/173}	97 ^{1)/173}	173	-
Rastatt	206	206	206	206	206	206
Heidelberg, Stadt	127	127	127	127	-	-
Mannheim, Stadt	121	121	-	-	-	-
Neckar-Odenwald-Kreis	195 ⁶⁾	195 ⁶⁾	195 ⁶⁾	195 ⁶⁾	195 ⁶⁾	195 ⁶⁾
Rhein-Neckar-Kreis	137	137	137	137	-	-
Pforzheim, Stadt	250	250	250	250	250	250
Calw	130-195	130-195	140	140	195	195
Enzkreis	320	320	320	320	320	320
Freudenstadt	236	236	236	236	236	236
Freiburg, Stadt	214	214	214	214	214	214
Breisgau-Hochschwarzwald	192	192	192	192	192	192
Emmendingen	212	223	212	223	212	223
Ortenaukreis*	-	-	-	-	-	-
Rottweil	195	195	195	195	195	195
Schwarzwald-Baar-Kreis	140-228	141-230	140	141	228	230
Tuttlingen	208	208	208	208	208	208
Konstanz	166	166	166	166	-	-
Lörrach	194/285/283 ⁸⁾	187/276/276 ⁸⁾	194/285/283 ⁸⁾	187/276/276 ⁸⁾	194/285/283 ⁸⁾	187/276/276 ⁸⁾
Waldshut	198	226	70/110/198 ⁹⁾	83/130/226	198	226
Reutlingen	242	242	242	242	242	242
Tübingen	242	242	242	242	242	242
Zollernalbkreis	103/225	103/225	103/225	103/225	103/225	103/225
Ulm, Stadt	151	146 ¹⁰⁾	151	146 ¹⁰⁾	151	146 ¹⁰⁾
Alb-Donau-Kreis	210	160	210	160	-	-
Biberach	141	141	141	141	141	141
→ Bodenseekreis	195	195	195	195	195	195
Ravensburg	199	199	-	-	-	-
Sigmaringen	259 ¹⁾	259 ¹⁾	259 ¹⁾	259 ¹⁾	259 ¹⁾	259 ¹⁾

1) Gebühren gerundet

2) Abfälle zur Beseitigung

3 a u. b) Zuzüglich Grundgebühr je Nutzungseinheit:
(99,60 Euro) 99,60 Euro

4) Bei Anlieferung auf Entsorgungsanlage Landkreis

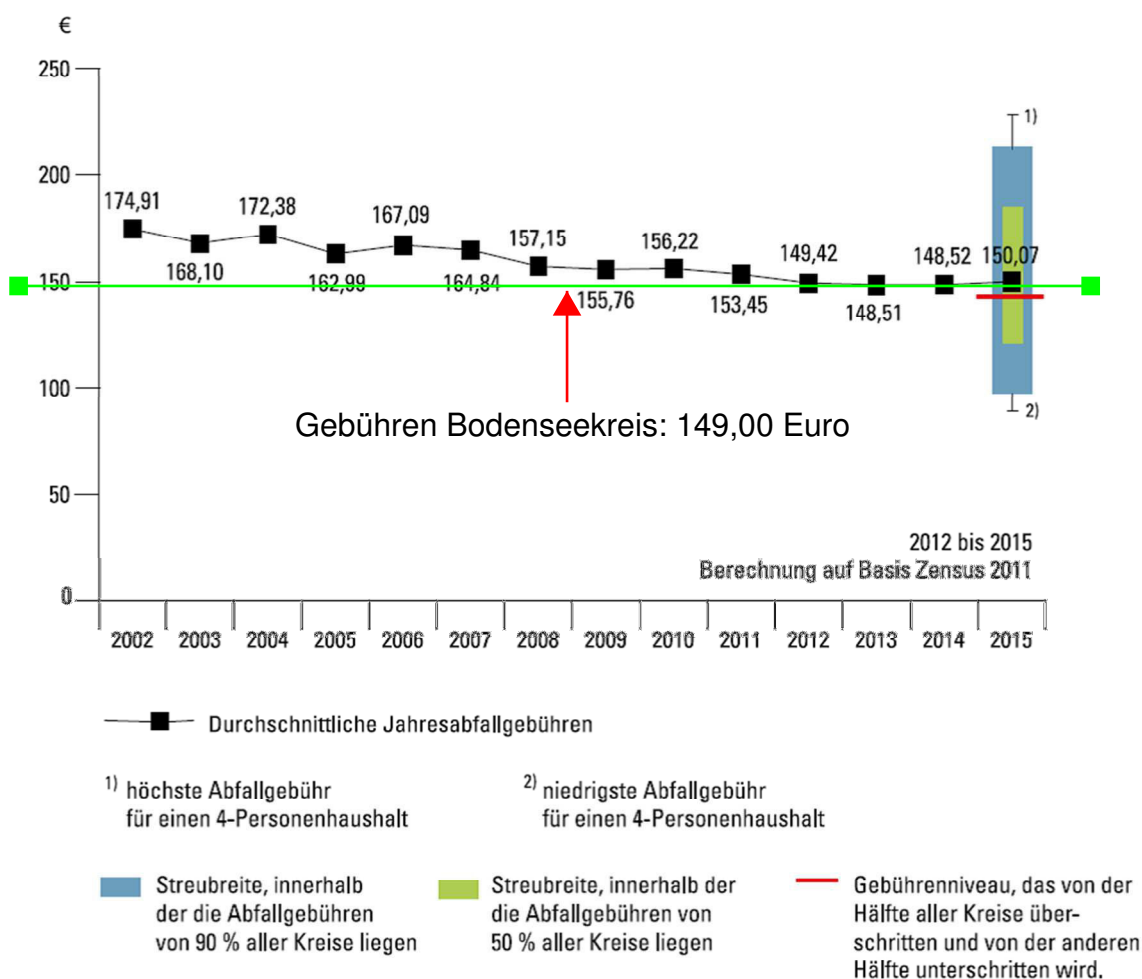
5) Bei Anlieferung im MHKW Stuttgart-Münster

6) Zuzüglich gesetzliche Mehrwertsteuer

7) Inerte Abfälle

8) In der Reihenfolge brennbare Abfälle:
nicht sperrig, -sperrig, -mit nicht brennbarem vermischt9) In der Reihenfolge nicht verunreinigter mineralischer Bauschutt
ohne Holz, verunreinigt (Bauschutt, z. B. Industrieabbruch),
brennbare Baustellenabfälle10) /m³* Die Entsorgungspflicht wurde zum 1.5.2005 auf eine Firma
übertragen.

DURCHSCHNITTLICHE ABFALLGEBÜHREN 2002 BIS 2015 UND STREUBREITE DER ABFALLGEBÜHREN 2015 FÜR EINEN 4-PERSONENHAUSHALT IN BADEN-WÜRTTEMBERG



Quelle: Abfallbilanz 2014, Statistisches Landesamt Baden-Württemberg