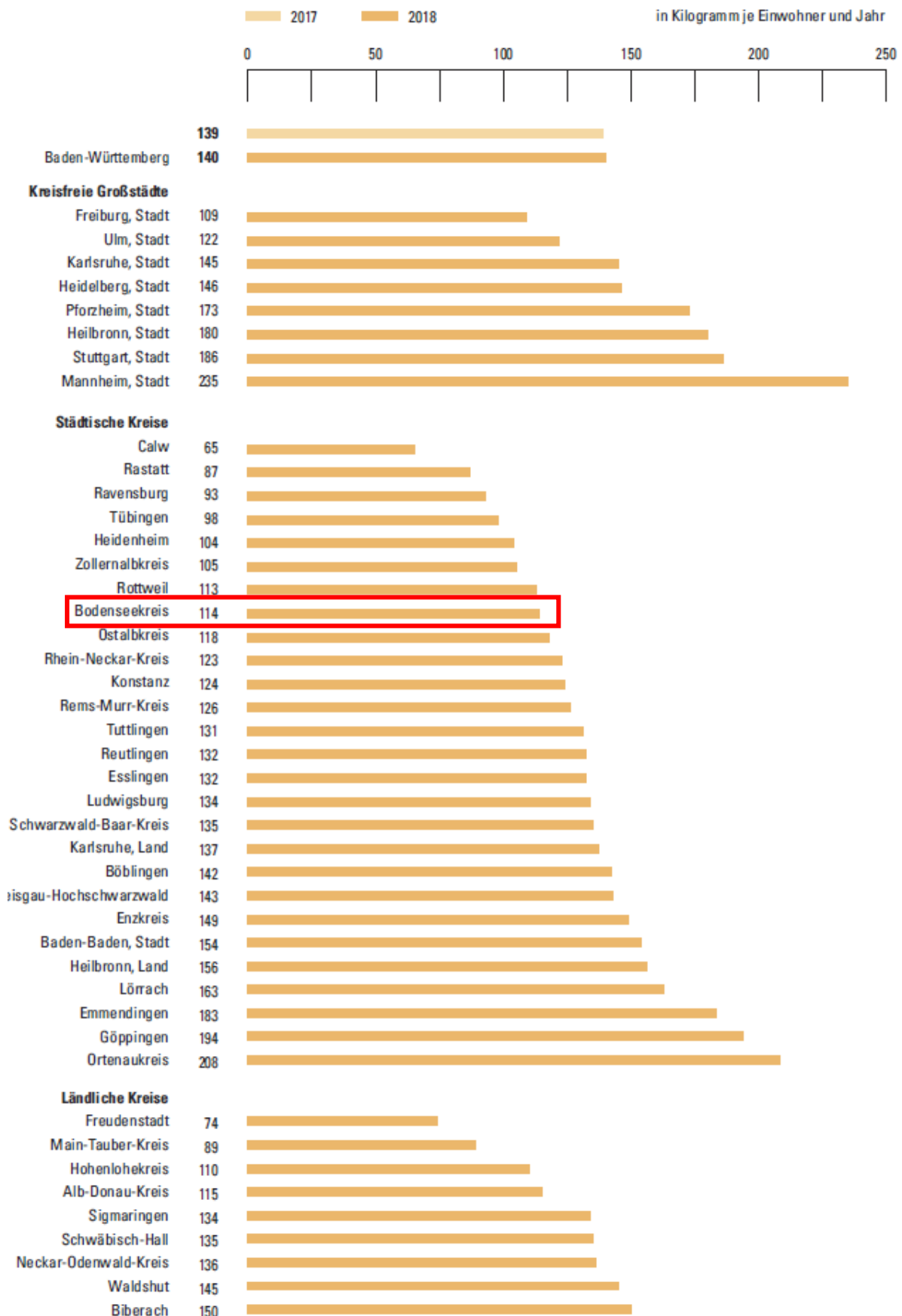


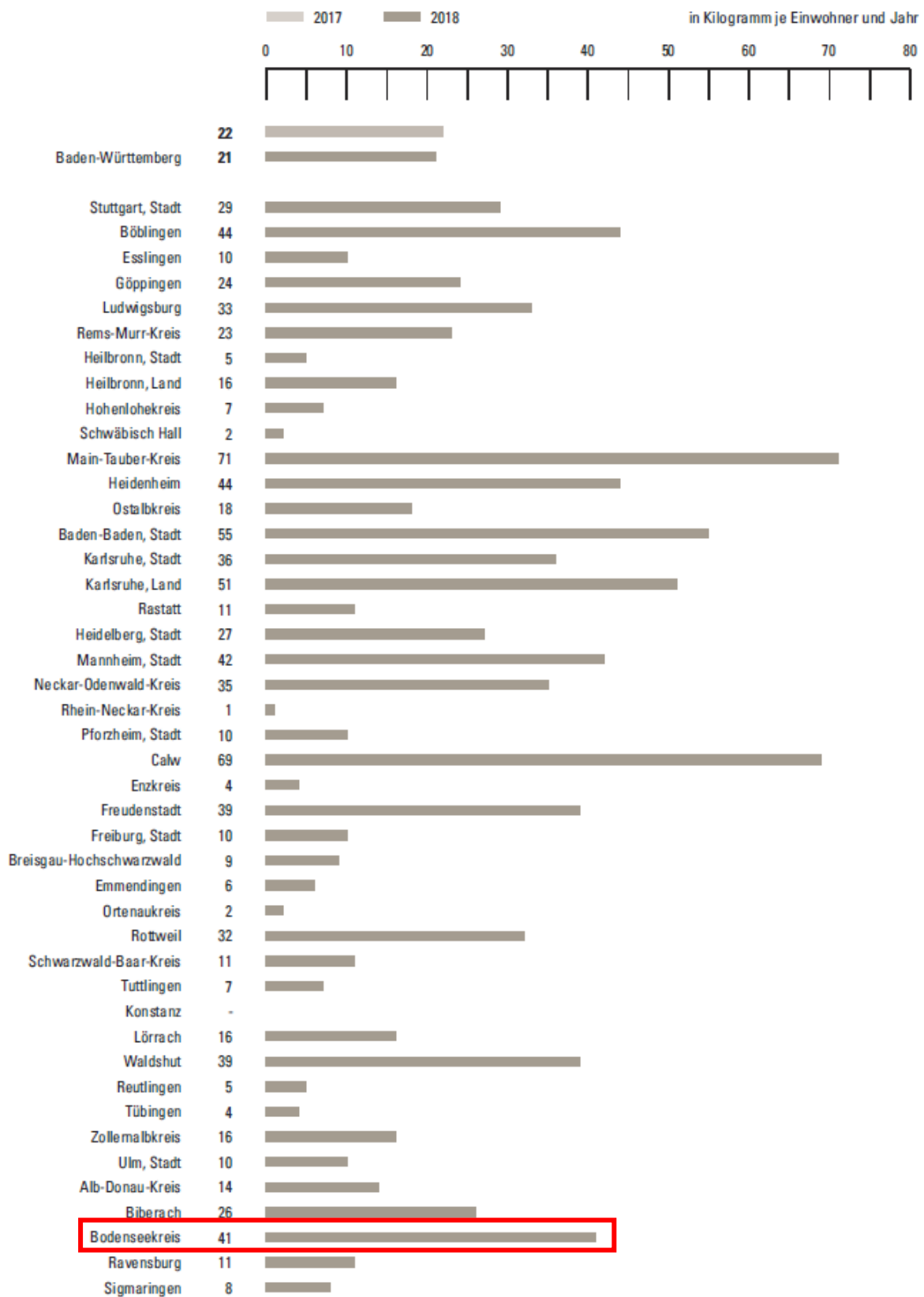
AUFKOMMEN AN HAUS- UND SPERRMÜLL EINSCHLIESSLICH GESCHÄFTSMÜLL AUS ÖFFENTLICHER SAMMLUNG

Abb. 1



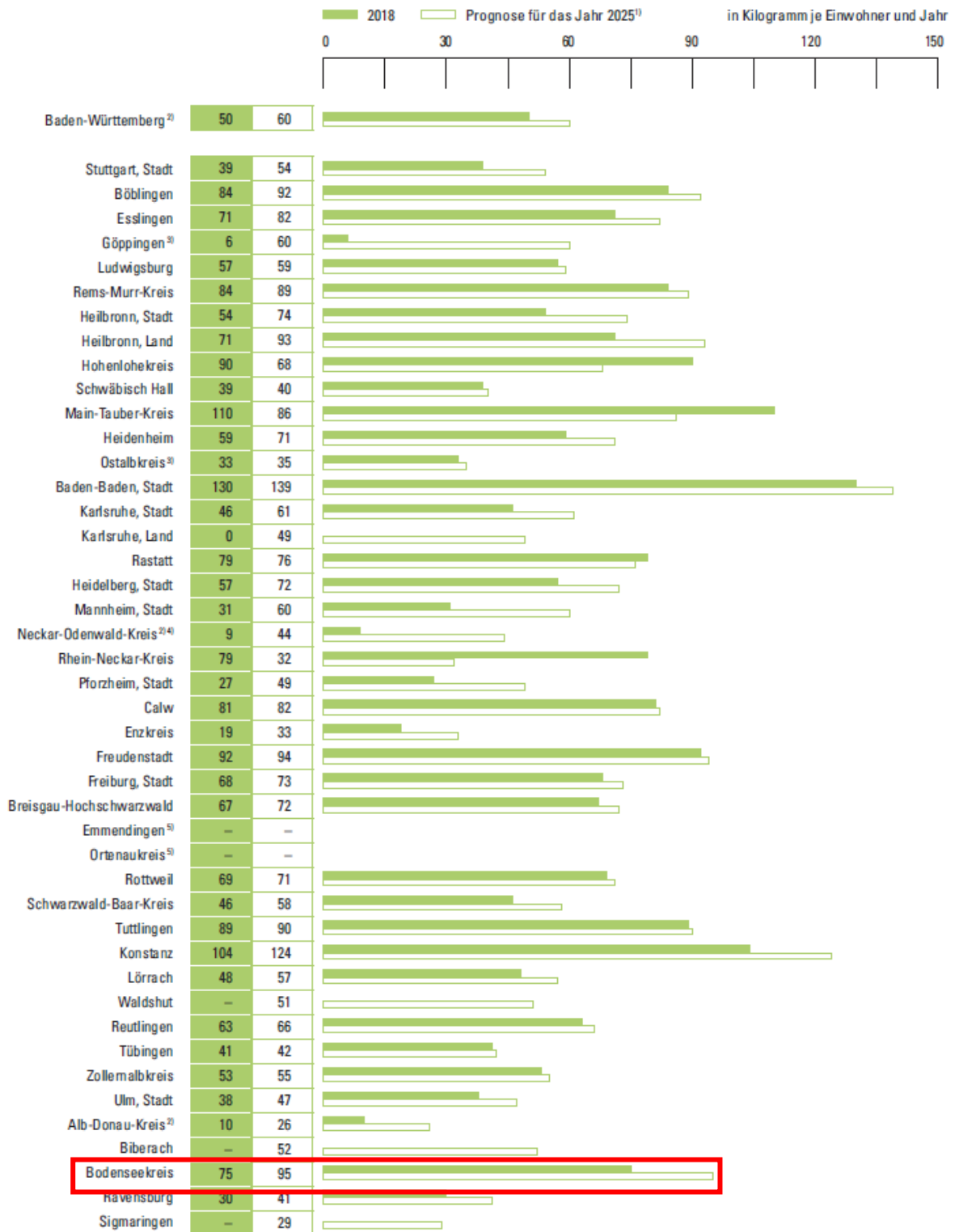
AUFKOMMEN AN GEWERBE- UND BAUSTELLENABFÄLLEN

Abb. 2



ABFÄLLE AUS DER BIOTONNE AUS GETRENNTER ERFASSUNG

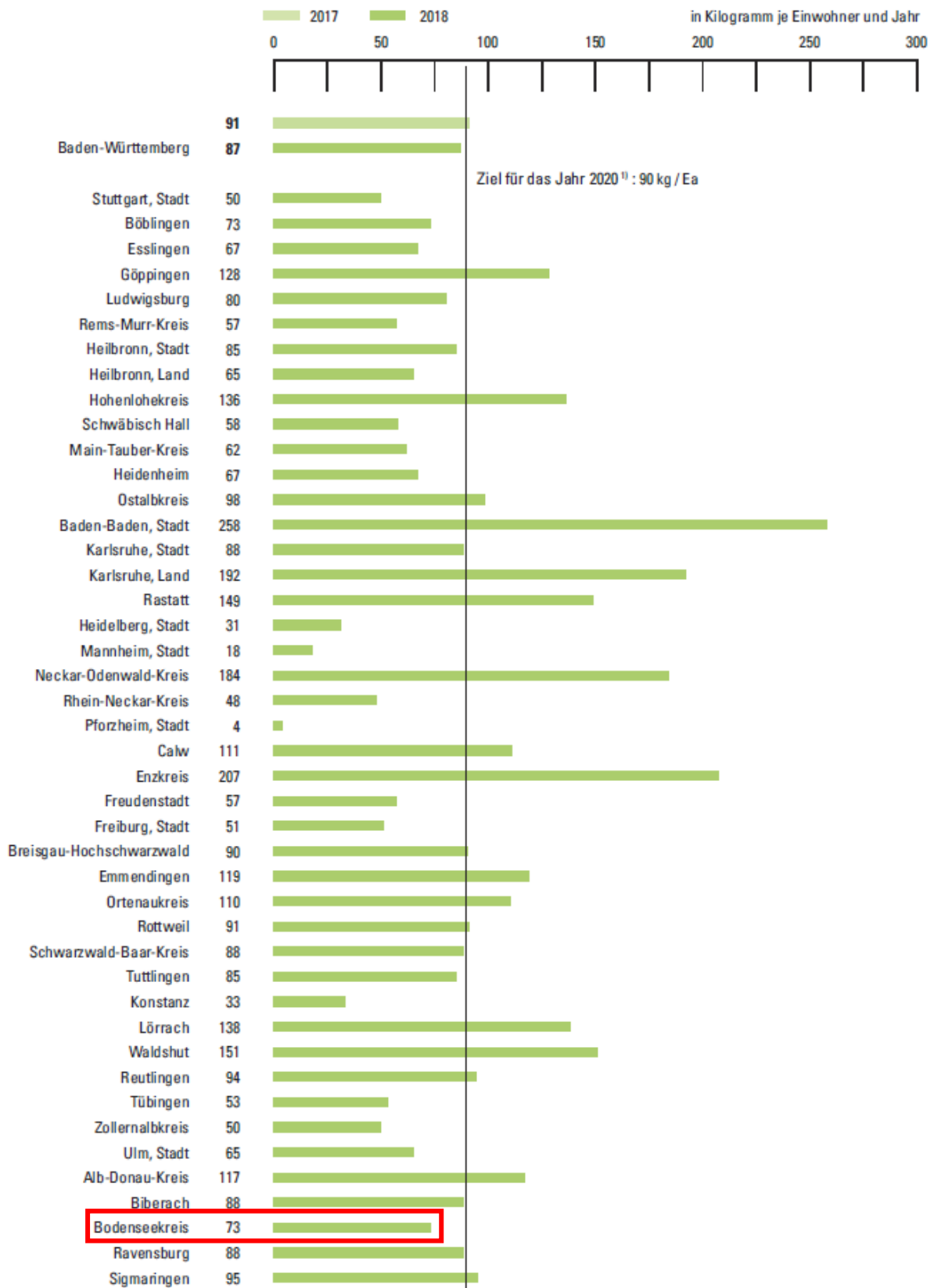
Abb. 3



Quelle: Abfallbilanz 2018, Ministerium f. Umwelt, Klima und Energiewirtschaft Baden-Württemberg

GRÜNABFÄLLE AUS GETRENNTER ERFASSUNG

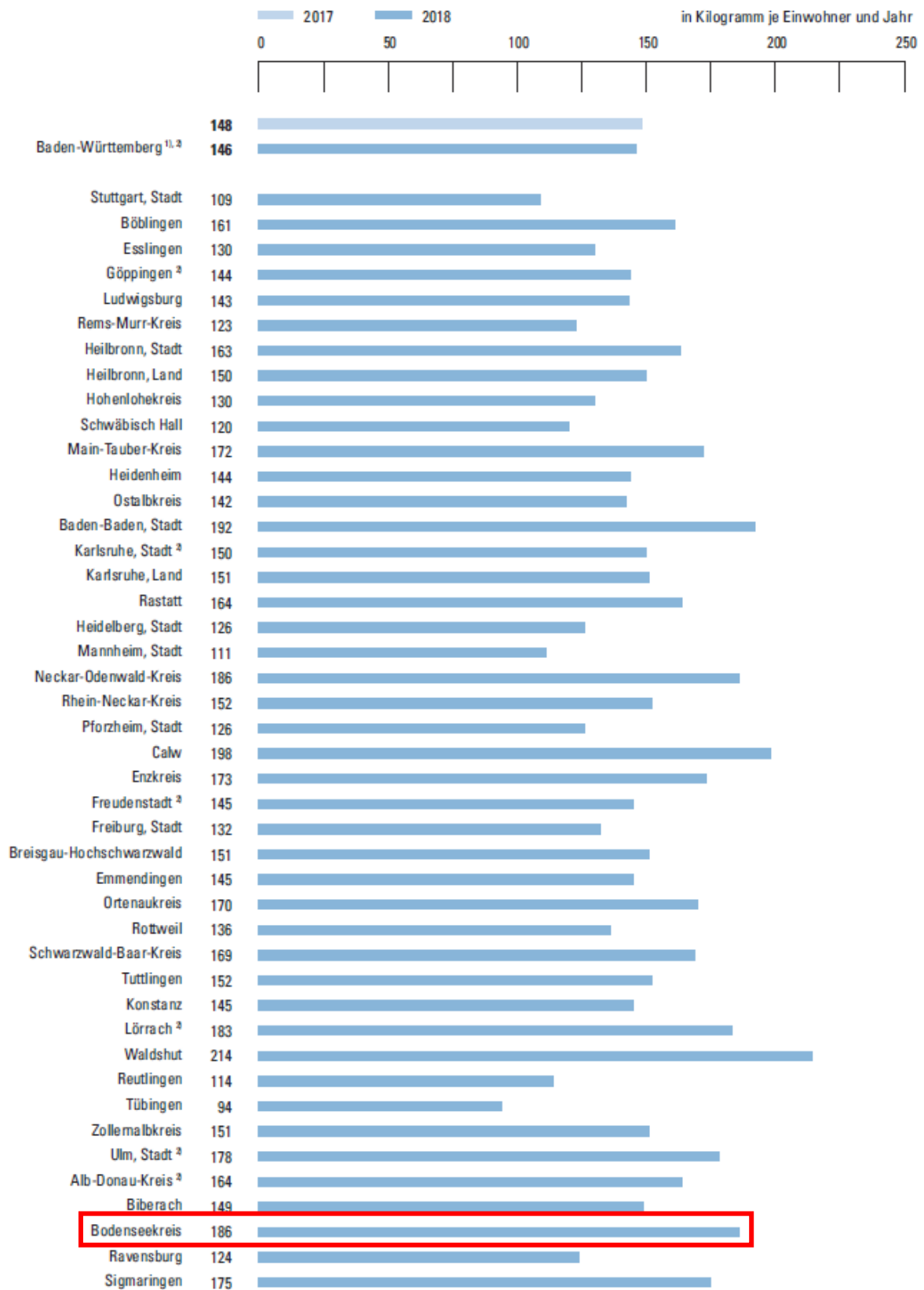
Abb. 4



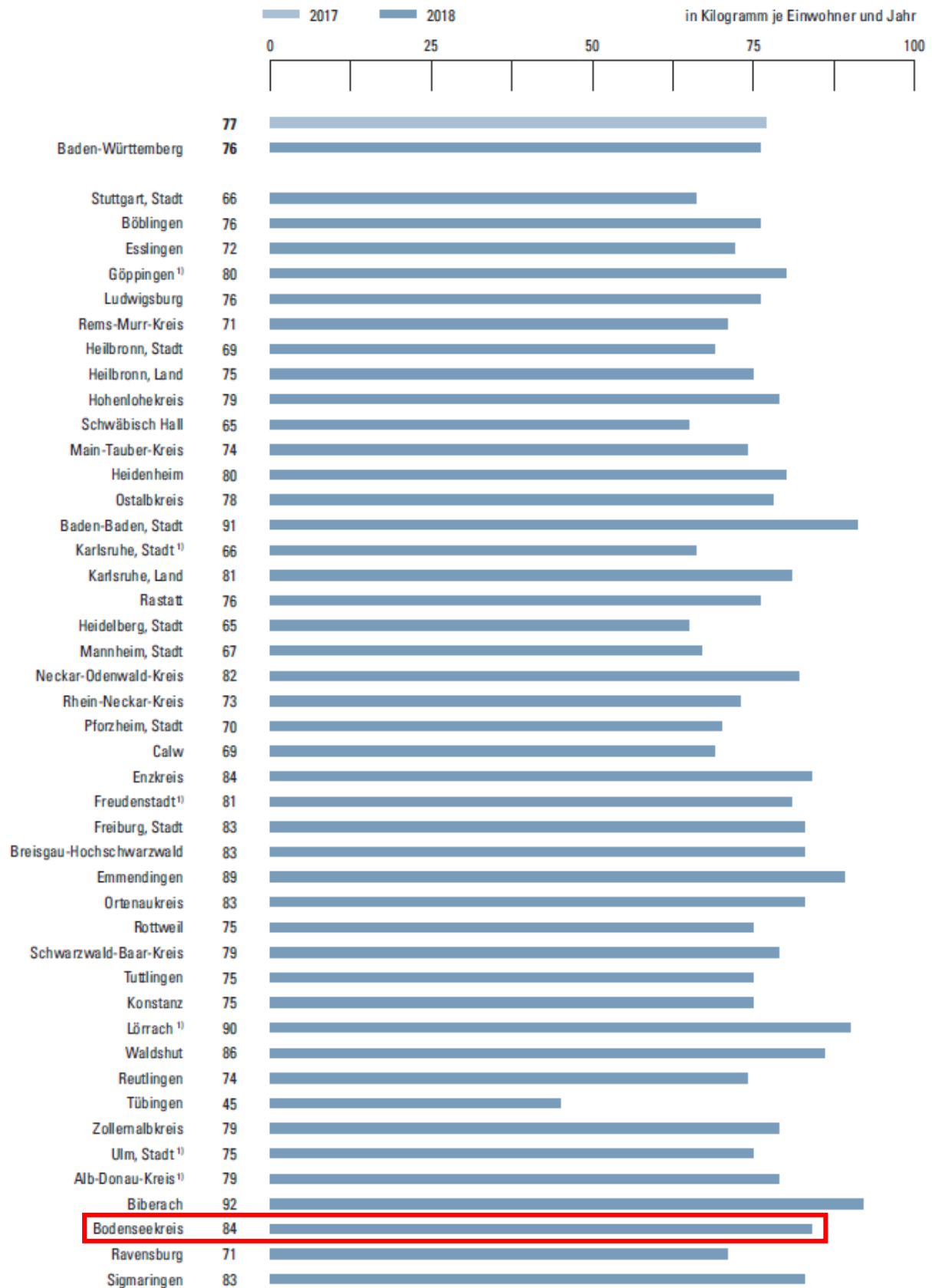
Quelle: Abfallbilanz 2018, Ministerium f. Umwelt, Klima und Energiewirtschaft Baden-Württemberg

WERTSTOFFE NACH DER SORTIERUNG AUS HAUSHALTEN UND GEWERBE

Abb. 5



Quelle: Abfallbilanz 2018, Ministerium f. Umwelt, Klima und Energiewirtschaft Baden-Württemberg



Quelle: Abfallbilanz 2018, Ministerium f. Umwelt, Klima und Energiewirtschaft Baden-Württemberg

ELEKTRO- UND ELEKTRONIKALTGERÄTE AUS GETRENNTER ERFASSUNG Abb. 7



Stadt- und Landkreise	Spermlüstraßensammlungen pro Jahr										Papier-sammlung			Getrennte Sammlung nach ElektroG						Zusätzliches Holzsystem zum vorgeschriebenen Bringsystem																	
	Spermlüstraßensammlungen auf Abruf	Selbstanlieferung möglich	Restabfallsack möglich	Mülltonnenservice (Hein- u. Reustal/len)	Mülltonnenservice (Heinjung)	Behältergemeinschaften möglich	Behälterstellung durch BrE	Abholrhythmus wöchentlich	Abholrhythmus 14-tägig	Abholrhythmus 3-wöchentlich	Abholrhythmus 4-wöchentlich	Volumenabhängige Gebühr	Gewichtabhängige Gebühr	Bänderrollen	Identsystem	Umweltnobil	Problemstoffsammlung stationär	Wertstoffhöfe	Depotcontainer	Papiertonne	Abholaktionen	Sammelgruppe 1	Sammelgruppe 2	Sammelgruppe 3	Sammelgruppe 4	Sammelgruppe 5	Sammelgruppe 6	Separate Grünabfallsammlung	Grünabfallsammlung (Sammelplatz)	Biotonne	System flach + rund / Wertstofftonne #	Korbsammlersysteme	Batteriefassungen	Renovierungsmüllentsorgung unentgeltlich	Rückstellungen Deponiencharge	Thermische Entsorgung des Restabfalls	
Stuttgart	-	+	+	+	+	(+)	(+)	+	+	+	-	+	-	-	+	-	+	-	+	+	+	+	+	+	+	-	-	+	+	-	+	-	+	-	+	+	
Böblingen	-	+	+	(+)	-	-	+	+	+	+	+	+	(+)	+	+	-	+	-	+	(+)	+	+	+	+	+	+	-	-	+	+	-	+	-	+	-	+	+
Esslingen	-	+	+	-	-	-	+	+	+	+	+	+	-	-	+	-	+	-	+	+	+	+	+	+	+	+	-	-	+	+	-	+	-	+	-	+	+
Göppingen	-	+	+	-	-	-	+	+	+	+	+	+	-	-	+	-	+	-	+	+	+	+	+	+	+	+	-	-	+	+	-	+	-	+	-	+	+
Ludwigsburg	-	+	+	(+)	(-)	(+)	+	+	+	+	+	+	-	-	+	-	+	-	+	+	+	+	+	+	+	+	-	-	+	+	-	+	-	+	-	+	+
Rems-Murr-Kreis	-	+	+	-	-	-	+	+	+	+	+	+	-	-	+	-	+	-	+	+	+	+	+	+	+	+	-	-	+	+	-	+	-	+	-	+	+
Heilbronn Stadt	-	+	+	-	-	-	+	+	+	+	+	+	-	-	+	-	+	-	+	+	+	+	+	+	+	+	-	-	+	+	-	+	-	+	-	+	+
Heilbronn Land	-	+	+	-	-	-	+	+	+	+	+	+	-	-	+	-	+	-	+	+	+	+	+	+	+	+	-	-	+	+	-	+	-	+	-	+	+
Hohenlohekreis	-	+	+	-	-	-	+	+	+	+	+	+	-	-	+	-	+	-	+	+	+	+	+	+	+	+	-	-	+	+	-	+	-	+	-	+	+
Schwäbisch Hall	-	+	+	-	-	-	+	+	+	+	+	+	-	-	+	-	+	-	+	+	+	+	+	+	+	+	-	-	+	+	-	+	-	+	-	+	+
Main-Tauber	-	+	+	-	-	-	+	+	+	+	+	+	-	-	+	-	+	-	+	+	+	+	+	+	+	+	-	-	+	+	-	+	-	+	-	+	+
Heidenheim	-	+	+	-	-	-	+	+	+	+	+	+	-	-	+	-	+	-	+	+	+	+	+	+	+	+	-	-	+	+	-	+	-	+	-	+	+
Ostalbkreis	-	+	+	-	-	-	+	+	+	+	+	+	-	-	+	-	+	-	+	+	+	+	+	+	+	+	-	-	+	+	-	+	-	+	-	+	+
Baden-Baden	-	+	+	+	+	+	+	+	+	+	+	+	-	-	+	-	+	-	+	+	+	+	+	+	+	+	-	-	+	+	-	+	-	+	-	+	+
Karlsruhe Stadt	1	+	+	+	+	+	+	+	+	+	+	+	-	-	+	-	+	-	+	+	+	+	+	+	+	+	-	-	+	+	-	+	-	+	-	+	+
Karlsruhe Land	-	+	+	+	(+)	(+)	+	+	+	+	+	+	(+)	+	+	-	+	-	+	+	+	+	+	+	+	+	-	-	+	+	-	+	-	+	-	+	+
Rastatt	-	+	+	-	-	(+)	+	+	+	+	+	+	-	-	+	-	+	-	+	+	+	+	+	+	+	+	-	-	+	+	-	+	-	+	-	+	+
Heidelberg	-	+	+	+	-	-	+	+	+	+	+	+	-	-	+	-	+	-	+	+	+	+	+	+	+	+	-	-	+	+	-	+	-	+	-	+	+
Mannheim	-	+	+	+	(+)	+	-	+	+	+	+	+	-	-	+	-	+	-	+	+	+	+	+	+	+	+	-	-	+	+	-	+	-	+	-	+	+
Neckar-Odenw.	-	+	+	+	-	-	+	+	+	+	+	+	-	-	+	-	+	-	+	+	+	+	+	+	+	+	-	-	+	+	-	+	-	+	-	+	+
Rhein-Neckar-K.	-	+	+	+	-	-	+	+	+	+	+	+	-	-	+	-	+	-	+	+	+	+	+	+	+	+	-	-	+	+	-	+	-	+	-	+	+
Pforzheim	-	+	+	-	-	-	+	+	+	+	+	+	-	-	+	-	+	-	+	+	+	+	+	+	+	+	-	-	+	+	-	+	-	+	-	+	+
Calw	-	+	+	-	-	-	+	+	+	+	+	+	-	-	+	-	+	-	+	+	+	+	+	+	+	+	-	-	+	+	-	+	-	+	-	+	+
Enzkreis	-	+	+	-	-	-	+	+	+	+	+	+	-	-	+	-	+	-	+	+	+	+	+	+	+	+	-	-	+	+	-	+	-	+	-	+	+
Freudenstadt	2	-	+	+	-	-	(+)	+	+	+	+	+	-	-	+	-	+	-	+	+	+	+	+	+	+	+	-	-	+	+	-	+	-	+	-	+	+
Freiburg	-	+	+	+	(+)	+	+	+	+	+	+	+	-	-	+	-	+	-	+	+	+	+	+	+	+	+	-	-	+	+	-	+	-	+	-	+	+
Breisg.-Hochsch.	-	+	+	-	-	-	+	+	+	+	+	+	-	-	+	-	+	-	+	+	+	+	+	+	+	+	-	-	+	+	-	+	-	+	-	+	+
Emmendingen	-	+	+	+	-	-	+	+	+	+	+	+	-	-	+	-	+	-	+	+	+	+	+	+	+	+	-	-	+	+	-	+	-	+	-	+	+
Ortenaukreis	1	+	+	-	-	-	+	+	+	+	+	+	-	-	+	-	+	-	+	+	+	+	+	+	+	+	-	-	+	+	-	+	-	+	-	+	+
Rottweil	2	+	+	-	-	-	+	+	+	+	+	+	-	-	+	-	+	-	+	+	+	+	+	+	+	+	-	-	+	+	-	+	-	+	-	+	+
Schwarzw.-Baar	-	+	+	-	-	-	+	+	+	+	+	+	-	-	+	-	+	-	+	+	+	+	+	+	+	+	-	-	+	+	-	+	-	+	-	+	+
Tuttlingen	-	+	+	-	-	-	+	+	+	+	+	+	-	-	+	-	+	-	+	+	+	+	+	+	+	+	-	-	+	+	-	+	-	+	-	+	+
Konstanz	4	+	+	+	-	-	+	+	+	+	+	+	-	-	+	-	+	-	+	+	+	+	+	+	+	+	-	-	+	+	-	+	-	+	-	+	+
Lörrach	1	-	+	+	-	-	+	+	+	+	+	+	-	-	+	-	+	-	+	+	+	+	+	+	+	+	-	-	+	+	-	+	-	+	-	+	+
Waldshut	-	+	+	-	-	-	+	+	+	+	+	+	-	-	+	-	+	-	+	+	+	+	+	+	+	+	-	-	+	+	-	+	-	+	-	+	+
Reutlingen	-	+	+	(+)	(+)	(+)	+	+	+	+	+	+	-	-	+	-	+	-	+	+	+	+	+	+	+	+	-	-	+	+	-	+	-	+	-	+	+
Tübingen	1	+	+	+	-	-	+	+	+	+	+	+	-	-	+	-	+	-	+	+	+	+	+	+	+	+	-	-	+	+	-	+	-	+	-	+	+
Zollernalb	-	+	+	-	-	-	+	+	+	+	+	+	-	-	+	-	+	-	+	+	+	+	+	+	+	+	-	-	+	+	-	+	-	+	-	+	+
Ulm	-	+	+	-	-	-	+	+	+	+	+	+	-	-	+	-	+	-	+	+	+	+	+	+	+	+	-	-	+	+	-	+	-	+	-	+	+
Alb-Donau	(2)	(+)	+	+	-	-	(+)	(+)	+	+	+	+	+	+	+	+	+	+	+	+	+	+	+	+	+	+	-	-	+	+	-	+	-	+	-	+	+
Biberach	-	+	+	-	-	-	+	+	+	+	+	+	-	-	+	-	+	-	+	+	+	+	+	+	+	+	-	-	+	+	-	+	-	+	-	+	+
Bodensekreis	-	+	+	-	-	-	+	+	+	+	+	+	-	-	+	-	+	-	+	+	+	+	+	+	+	+	-	-	+	+	-	+	-	+	-	+	+
Ravensburg	-	+	+	-	-	-	+	+	+	+	+	+	-	-	+	-	+	-	+	+	+	+	+	+	+	+	-	-	+	+	-	+	-	+	-	+	+
Sigmaringen	-	+	+	-	-	-	+	+	+	+	+	+	-	-	+	-	+	-	+	+	+	+	+	+	+	+	-	-	+	+	-	+	-	+	-	+	+

Quelle: Abfallbilanz 2018, Ministerium f. Umwelt, Klima und Energiewirtschaft Baden-Württemberg

KREISSPEZIFISCHE PRO-KOPF-MENGEN 2018 UND DURCH-SCHNITTLICHE ABFALLGEBÜHREN FÜR EINEN 4-PERSONEN-HAUSHALT IN DEN JAHREN 2018 UND 2019

Abb. 9

Stadt- und Landkreise	Hausmüll	Spermmüll	Abfälle aus der Biotonne	Grünabfall	Wertstoffe ¹⁾ aus Haushalten nach der Sortierung (ohne Duale Systeme)	Problemstoffe	Gebühren ²⁾ ohne Biotonne bzw. Befreiung	Gebühren ²⁾ inkl. Biotonne	Gebühren ²⁾ ohne Biotonne bzw. Befreiung	Gebühren ²⁾ inkl. Biotonne
	2018						2018		2019	
	kg/Ea						Euro/a			
Stuttgart, Stadt	161,3	25,1	39,0	50,3	52,5	0,2	103	145	109	156
Böblingen	114,0	27,8	83,6	72,9	101,5	0,4	114	141	115	142
Esslingen	118,8	13,6	71,0	66,9	92,6	0,5	51	90	51	90
Göppingen	168,0	26,5	5,8	128,1	92,6	0,8	140	148	140	148
Ludwigsburg	119,9	14,1	56,7	79,5	86,8	0,8	156	163	159	166
Rems-Murr-Kreis	101,4	25,1	84,4	56,9	89,8	1,1	94-115	117-138	94-115	117-138
Heilbronn, Stadt	153,2	27,1	54,0	84,6	91,3	0,8	92	119	92	119
Heilbronn, Land	146,4	9,5	70,5	64,9	100,3	1,1	88-102	106-120	88-102	106-120
Hohenlohekreis	100,6	9,4	89,6	135,6	92,6	0,4	138	172	150	186
Schwäbisch Hall	125,7	9,3	38,7	57,5	68,9	0,8	134	153	134	153
Main-Tauber-Kreis	76,7	12,1	109,5	62,4	106,7	0,2	44	99	44	99
Heidenheim	91,6	12,6	58,7	66,8	97,9	0,9	132	147	132	147
Ostalbkreis	74,9	42,7	33,2	98,3	104,6	0,9	140	157	140	157
Baden-Baden, Stadt	110,3	43,3	130,0	257,9	117,4	1,6	107-164	143-218	107-164	143-218
Karlsruhe, Stadt	116,5	28,9	45,8	87,6	98,8	1,3	157	180	158	180
Karlsruhe, Land	116,1	21,2	–	192,3	94,2	0,9	180	–	180	–
Rastatt ³⁾	73,3	14,1	78,6	149,2	83,9	1,0	49-90	87-128	49-90	87-128
Heidelberg, Stadt	115,8	30,3	57,0	31,2	78,9	1,0	101-112	101-112	101-112	101-112
Mannheim, Stadt	191,4	44,0	31,0	18,2	80,2	1,2	179	230	187	239
Neckar-Odenwald-Kreis ^{4),5)}	124,0	11,7	9,5	184,0	123,2	1,1	166	166	166	166
Rhein-Neckar-Kreis	107,5	15,8	79,5	47,9	127,0	0,3	179-207	166-193	207-237	193-222
Pforzheim, Stadt	156,1	16,6	27,5	4,2	84,2	0,4	150	166	150	166
Calw	63,0	2,3	80,9	110,5	134,9	0,7	138	175	138	175
Enzkreis	119,9	29,0	18,9	206,6	110,8	0,7	155	186	155	186
Freudenstadt	52,9	21,0	91,8	57,0	109,2	1,6	115	131	115	131
Freiburg, Stadt	90,5	18,1	67,8	51,4	94,2	1,1	218	226	218	226
Breisgau-Hochschwarzwald	106,0	37,3	67,3	90,1	82,9	1,2	120	141	120	141
Emmendingen	161,3	21,9	–	119,2	110,4	0,8	115	–	115	–
Ortenaukreis	183,0	25,3	–	110,2	105,7	1,1	91	–	91	–
Rottweil	91,3	21,2	68,6	90,9	87,5	1,6	134-213	170-264	145-231	184-286
Schwarzwald-Baar-Kreis	120,6	14,0	46,0	88,0	114,2	0,4	99	153	105	160
Tuttlingen	109,6	21,2	89,3	84,8	92,6	1,0	144-215	178-275	144-215	178-275
Konstanz ³⁾	114,3	9,7	104,3	33,2	71,4	0,7	110	212	125	235
Lörrach	141,5	21,0	47,8	137,8	118,9	0,5	128-188	128-188	128-188	128-188
Waldshut	126,4	19,0	–	151,4	143,7	1,3	111-193	–	111-185	111-185
Reutlingen ³⁾	114,3	17,4	62,9	94,4	77,6	0,4	90-144	147-199	99-144	147-224
Tübingen	81,5	16,2	41,1	52,6	62,9	0,4	86-129	134-201	86-129	134-201
Zollernalbkreis	81,8	23,4	53,1	49,6	102,6	0,7	138	182	168	217
Ulm, Stadt	94,9	27,5	38,4	65,4	109,5	1,0	97	127	97	127
Alb-Donau-Kreis ^{3),4)}	103,8	11,3	9,9	116,8	108,8	0,2	105-130	140-210	105-130	146-210
Biberach	136,8	13,1	–	87,8	112,5	0,7	108	–	108	–
Bodenseekreis	98,2	15,3	75,2	72,6	122,8	1,1	115	149	124	158
Ravensburg ³⁾	78,0	14,9	30,1	88,4	66,9	0,5	82	113	82	113
Sigmaringen	106,9	26,7	–	95,0	116,1	0,4	107	–	107	–

Quelle: Abfallbilanz 2018, Ministerium f. Umwelt, Klima und Energiewirtschaft Baden-Württemberg

GEWERBEABFALLGEBÜHREN 2018 UND 2019

Abb. 10

Stadt- und Landkreise	Euro / t					
	Gewerbeabfallgebühren ¹⁾		Baustellenabfallgebühren ¹⁾		Sortierrestegebühren ¹⁾	
	2018	2019	2018	2019	2018	2019
Stuttgart, Stadt	206 ²⁾	209 ²⁾	206 ²⁾	209 ²⁾	206 ²⁾	209 ²⁾
Böblingen	112 ^{3a)}	116 ^{3a)}	157	161	157	161
Esslingen	171 ^{4)/159⁵⁾}	171 ^{4)/159⁵⁾}	171 ^{4)/159⁵⁾}	171 ^{4)/159⁵⁾}	171 ^{4)/159⁵⁾}	171 ^{4)/159⁵⁾}
Göppingen	216	216	216	216	216	216
Ludwigsburg	228	222	228	222	228	222
Rems-Murr-Kreis	286 ^{4)/238⁵⁾}	286 ^{4)/238⁵⁾}	286 ^{4)/238⁵⁾}	286 ^{4)/238⁵⁾}	286 ^{4)/238⁵⁾}	286 ^{4)/238⁵⁾}
Heilbronn, Stadt	190	190	190	190	-	-
Heilbronn, Land	190	190	190	190	-	-
Hohenlohekreis	175	200	175	200	-	-
Schwäbisch Hall	250	250	250	250	-	-
Main-Tauber-Kreis	150	150	150	150	150	150
Heidenheim	195	195	195	195	195	195
Ostalbkreis	185-235 ⁵⁾	185-255 ⁵⁾	185-235 ⁵⁾	185-255 ⁵⁾	185-235 ⁵⁾	185-255 ⁵⁾
Baden-Baden, Stadt	225	225	225	225	225	225
Karlsruhe, Stadt	224	224	224	224	224	224
Karlsruhe, Land	97/173	97/173	97/173	97/173	-	-
Rastatt	206	206	206	206	206	206
Heidelberg, Stadt	120	120	120	120	-	-
Mannheim, Stadt	119	125	-	-	-	-
Neckar-Odenwald-Kreis	215 ⁵⁾	215 ⁵⁾	215 ⁵⁾	215 ⁵⁾	215 ⁵⁾	215 ⁵⁾
Rhein-Neckar-Kreis	137	138	137	138	-	-
Pforzheim, Stadt	268	268	268	268	268	268
Calw	185-195	185-195	185	185	195	195
Enzkreis	285	285	285	285	285	285
Freudenstadt	220	220	220	220	220	220
Freiburg, Stadt	242	242	242	242	242	242
Breisgau-Hochschwarzwald	192	192	192	192	192	192
Emmendingen	216	208	216	208	216	208
Ortenaukreis*						
Rottweil	180	180	180	180	180	180
Schwarzwald-Baar-Kreis	138-229	186-226	138	186	229	226
Tuttlingen	225	225	225	225	225	225
Konstanz	166	166	166	166	-	-
Lörrach	201/308/307 ⁷⁾	201/312/312 ⁷⁾	201/308/307 ⁷⁾	201/312/312 ⁷⁾	201/308/307 ⁷⁾	201/312/312 ⁷⁾
Waldshut	236	256	96/150/236 ⁸⁾	104/163/256 ⁸⁾	236	256
Reutlingen	276	276	276	276	276	276
Tübingen	276	276	276	276	276	276
Zollernalbkreis	103/225	144/259	103/225	144/259	103/225	144/259
Ulm, Stadt	132	132	132	132	132	132
Alb-Donau-Kreis	160	160	160	160	-	-
Biberach	218	218	218	218	218	218
Bodenseekreis	195	225	195	225	195	225
Ravensburg	126	126	-	-	-	-
Sigmaringen	128	115	128	115	128	115

1) Gebühren gerundet.

2) Abfälle zur Beseitigung.

3a) Zuzüglich Grundgebühr je Nutzungseinheit: 110,40 Euro.

3b) Zuzüglich Grundgebühr je Nutzungseinheit: 114,00 Euro.

4) Bei Anlieferung auf Entsorgungsanlage Landkreis.

5) Bei Anlieferung im MKW Stuttgart-Münster.

6) Zuzüglich gesetzliche Mehrwertsteuer.

7) In der Reihenfolge brennbare Abfälle

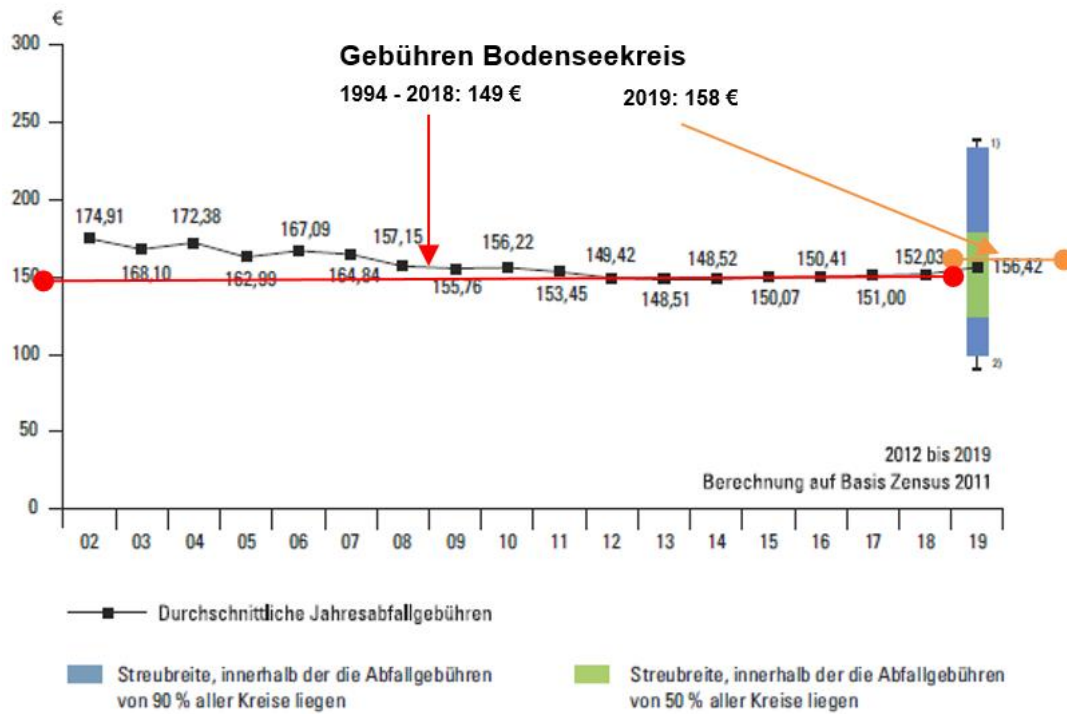
-nicht sperrig, -sperrig, -mit nicht brennbarem vermischt

8) In der Reihenfolge nicht verunreinigter mineralischer Bauschutt ohne Holz, verunreinigt (Bauschutt, z. B. Industrieabbruch), brennbare Baustellenabfälle.

* Die Entsorgungspflicht wurde zum 01.05.2005 auf eine Firma übertragen.

DURCHSCHNITTliche ABFALLGEBÜHEN 2002 BIS 2019 UND STREUBREITE DER ABFALLGEBÜHEN 2019 FÜR EINEN 4-PERSONEN-HAUSHALT IN BADEN-WÜRTTEMBERG

Abb. 11



1) Höchste Abfallgebühr für einen 4-Personen-Haushalt.

2) Niedrigste Abfallgebühr für einen 4-Personen-Haushalt.