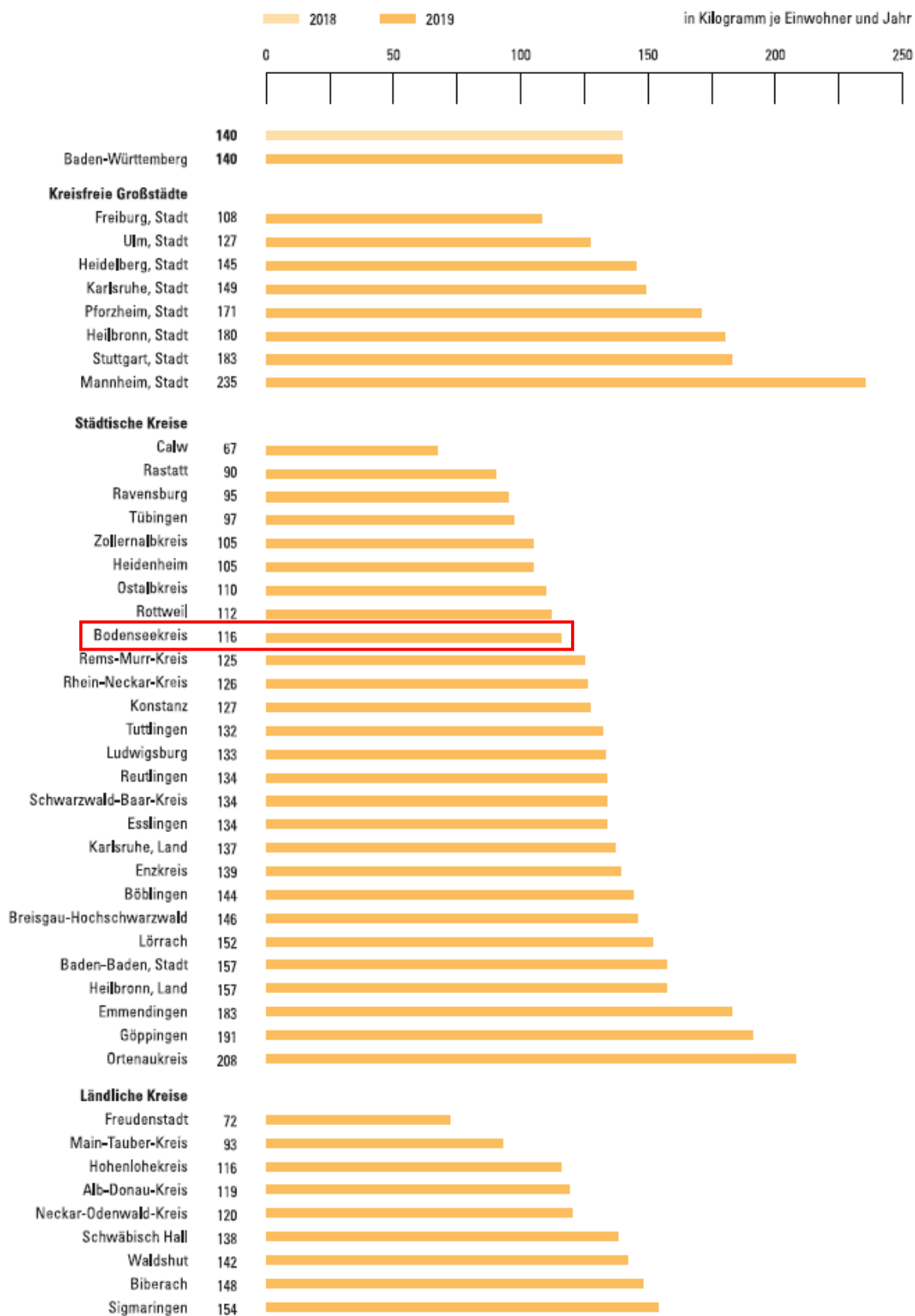


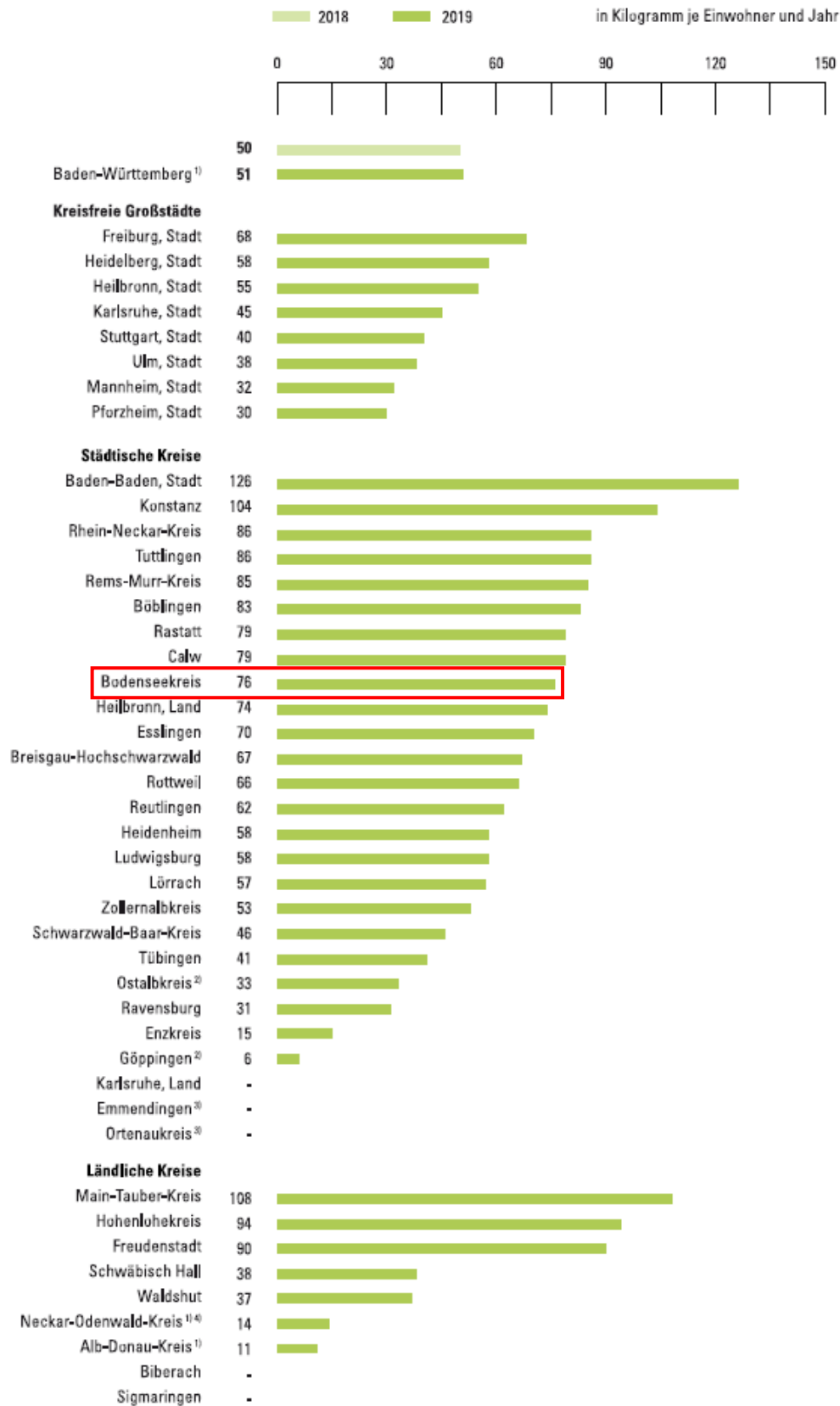
AUFKOMMEN AN HAUS- UND SPERRMÜLL EINSCHLIESSLICH GESCHÄFTSMÜLL AUS ÖFFENTLICHER SAMMLUNG

Abb. 1



ABFÄLLE AUS DER BIOTONNE AUS GETRENNTER ERFASSUNG

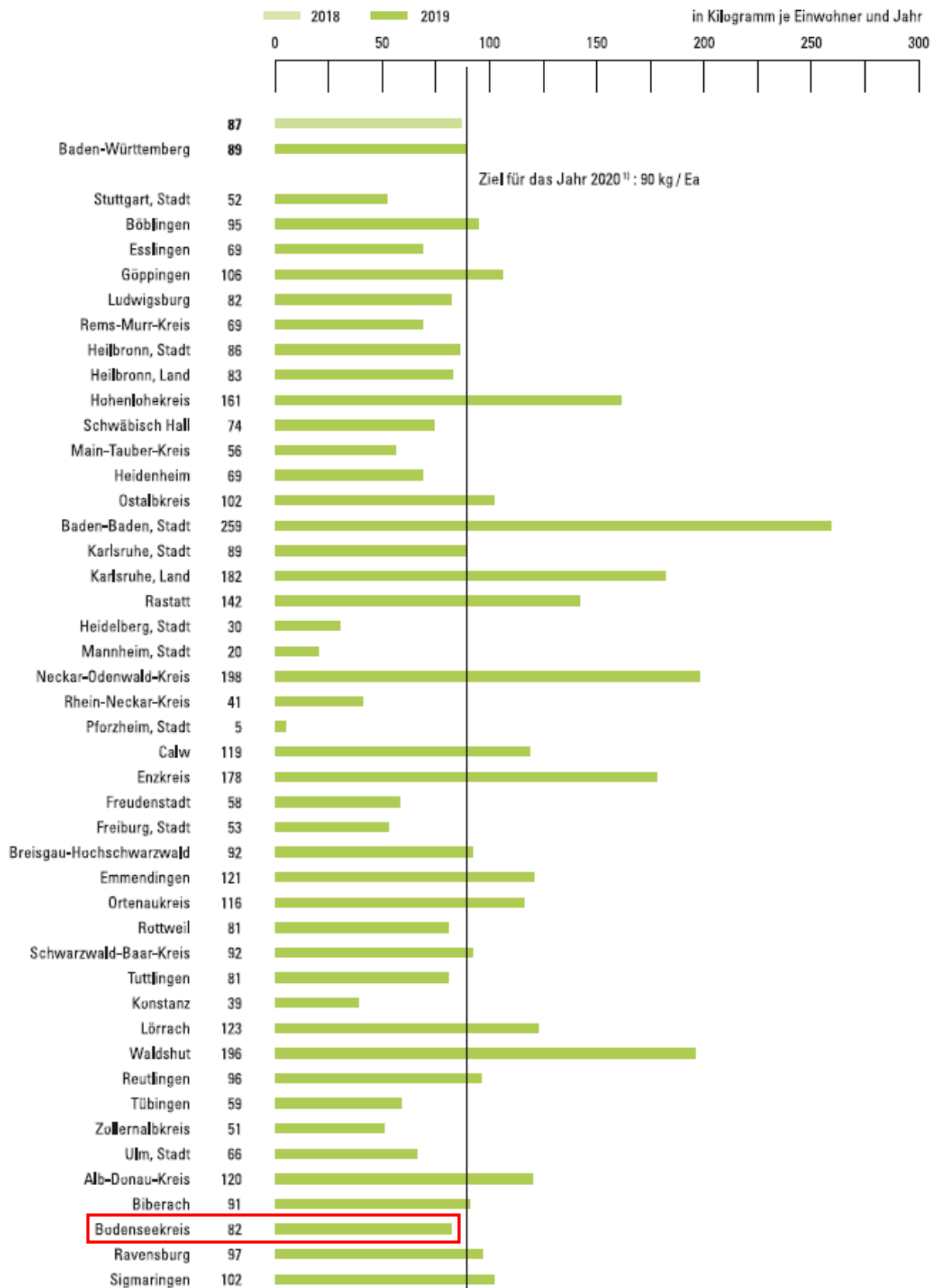
Abb. 2



Quelle: Abfallbilanz 2019, Ministerium f. Umwelt, Klima und Energiewirtschaft Baden-Württemberg

GRÜNABFÄLLE AUS GETRENNTER ERFASSUNG

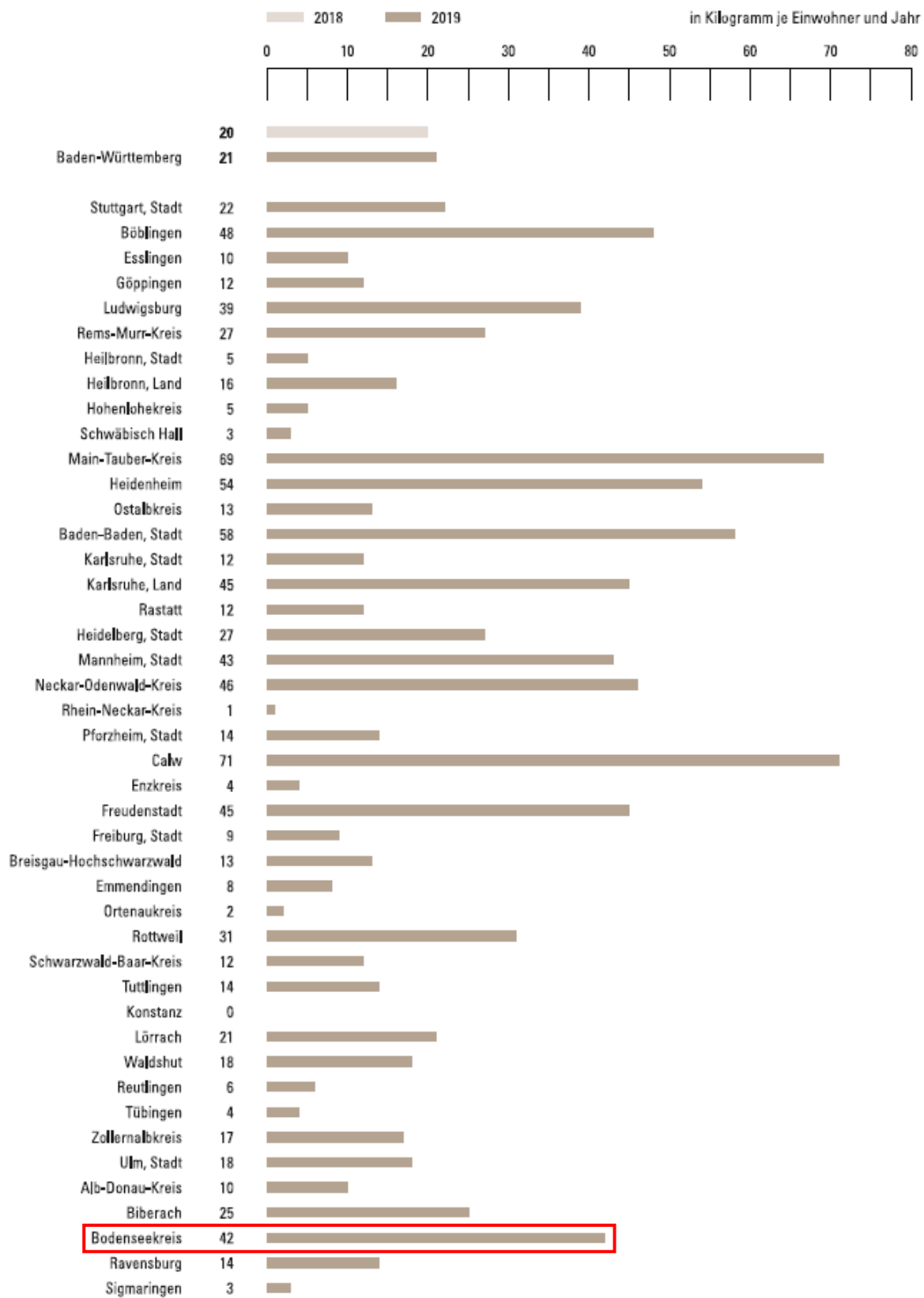
Abb. 3



Quelle: Abfallbilanz 2019, Ministerium f. Umwelt, Klima und Energiewirtschaft Baden-Württemberg

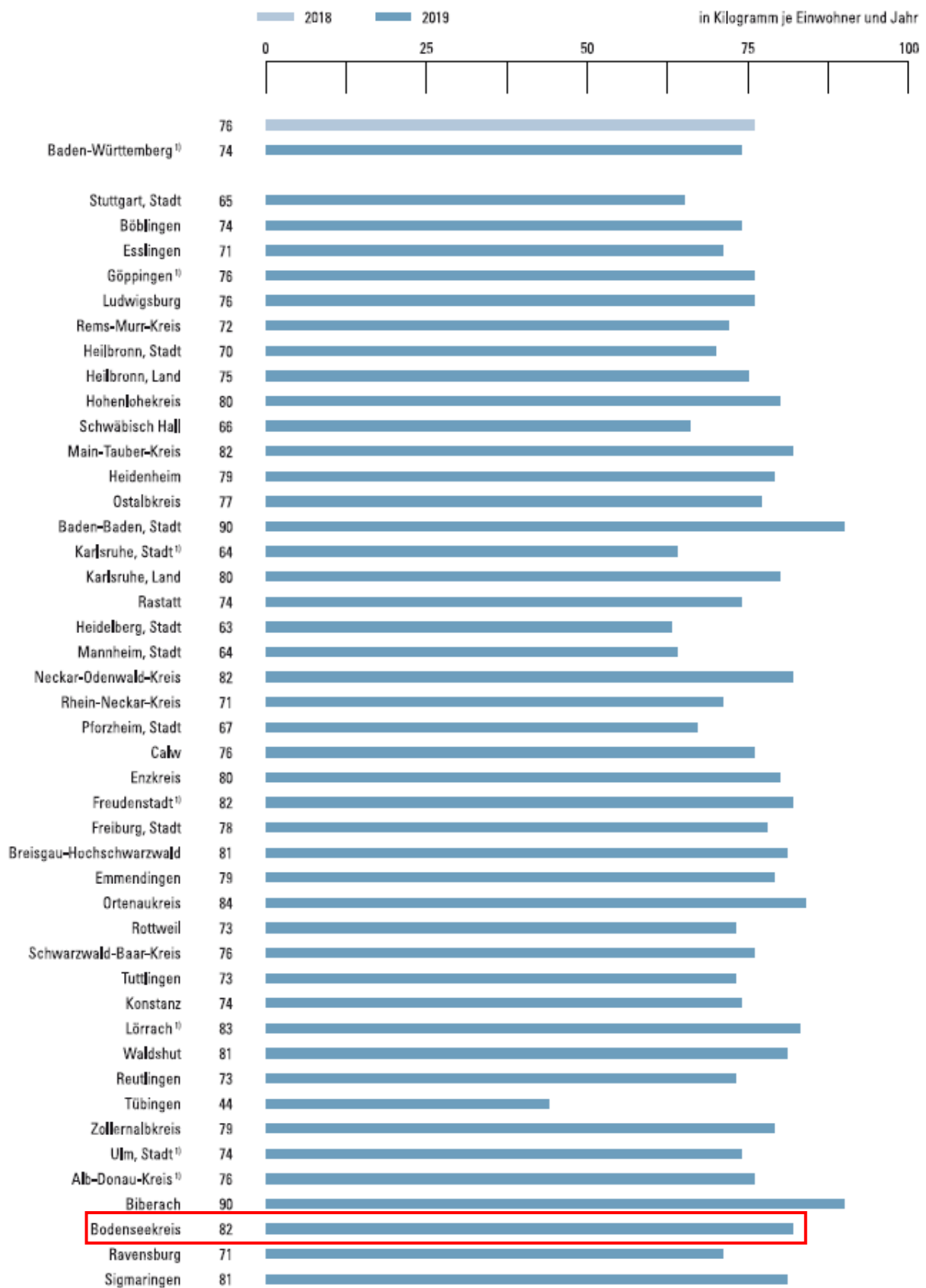
AUFKOMMEN AN GEWERBE- UND BAUSTELLENABFÄLLEN

Abb. 4



PAPIER / PAPPE NACH DER SORTIERUNG

Abb. 5

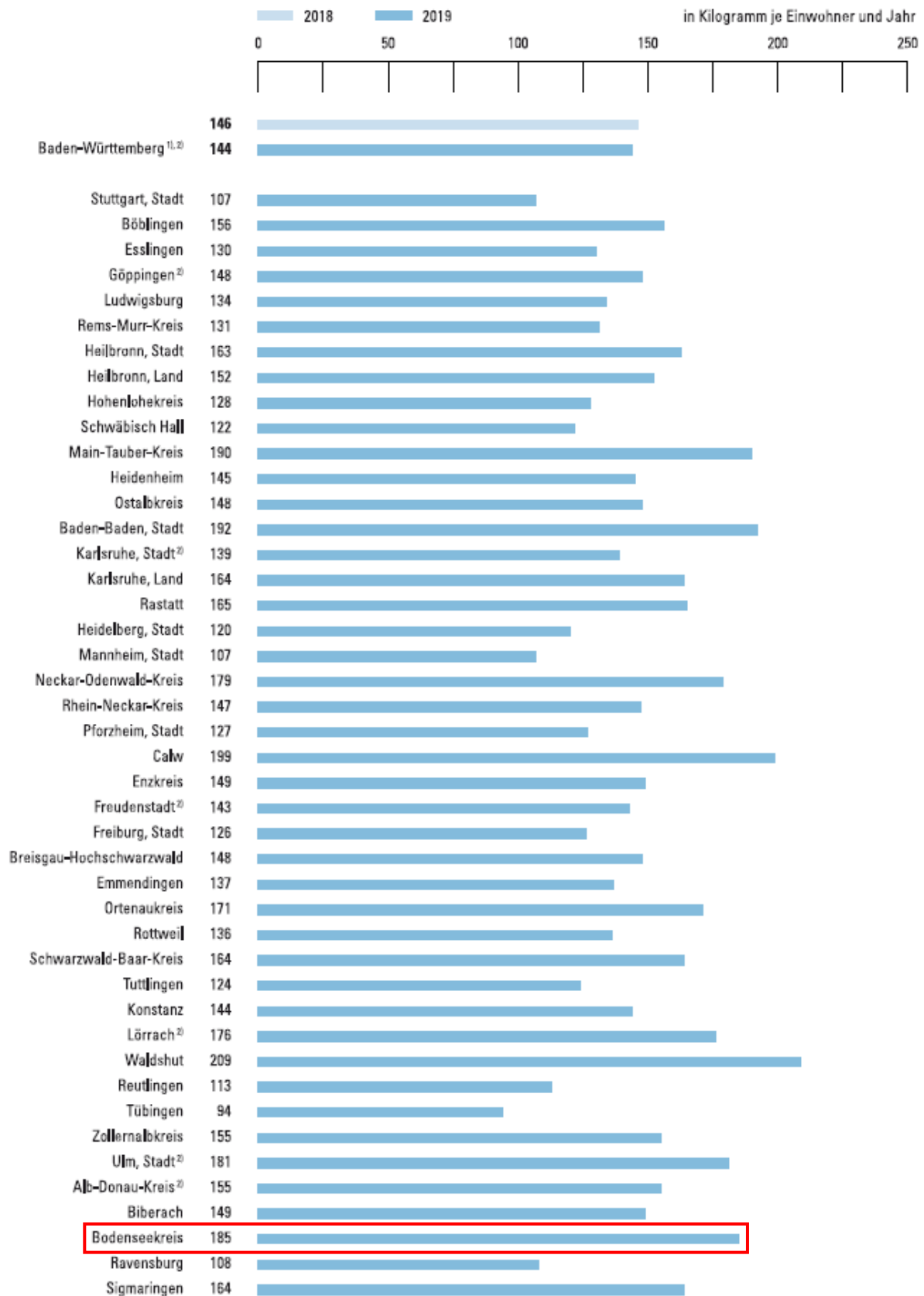


ELEKTRO- UND ELEKTRONIKALTGERÄTE AUS GETRENNTER ERFASSUNG Abb. 6



WERTSTOFFE NACH DER SORTIERUNG AUS HAUSHALTEN UND GEWERBE

Abb. 7



	Spernmüllströme														Papier-sammlung				Getrennte Sammlung nach ElektroG																						
	Spernmüllströme pro Jahr	Spernmüllabholungen auf Abruf	Selbstanlieferung möglich	Restabfallsack möglich	Mülltonnenservice (Rein- u. Raustellen)	Mülltonnenservice (Reinigung)	Behältergemeinschichten möglich	Behälterstellung durch öRF	Abholrhythmus wöchentlich	Abholrhythmus 14-tägig	Abholrhythmus 3-wöchentlich	Abholrhythmus 4-wöchentlich	Volumenabhängige Gebühr	Gewichtabhängige Gebühr	Bandrollen	Identsystem	Umweltmobil	Problemstoffsammlung stationär	Wertstoffflure	Depotcontainer	Papiertonne	Abholaktionen	Sammelgruppe 1	Sammelgruppe 2	Sammelgruppe 3	Sammelgruppe 4	Sammelgruppe 5	Sammelgruppe 6	Separate Grünabfallsammnung	Grünabfallsammlung (Sammelplatz)	Biotope	System flach + rund / Wertstofftonne #	Korksammlsysteme	Batterierfassung	Renovierungsmittelentsorgung unentgeltlich	Rückstellungen Deponieachse	Thermische Entsorgung des Restabfalls				
Stuttgart	-	+	+	+	+	+	(-)	+	+	+	-	-	-	-	+	+	-	+	-	-	-	+	+	+	+	+	+	-	-	+	+	+	+	+	+	+	+				
Böblingen	-	+	+	(+)	-	-	+	+	+	+	(+)	+	+	+	(+)	-	-	+	-	-	(-)	-	+	+	+	+	+	-	-	+	+	+	+	+	+	+	+				
Esslingen	-	+	+	+	-	-	+	+	(-)	+	-	+	+	+	-	-	-	+	-	-	+	+	(+)	-	-	(-)	-	-	-	-	-	-	-	-	-	-	-	+			
Göppingen	-	+	+	-	-	-	-	-	-	+	-	+	+	+	-	-	-	+	-	-	+	+	+	+	+	+	+	+	+	+	+	+	+	+	+	+	+	+			
Ludwigsburg	-	+	(+)	(-)	(+)	+	+	(+)	(+)	-	(+)	+	+	-	-	-	-	+	-	+	+	+	+	+	+	+	+	-	-	-	-	-	-	-	-	-	-	+			
Rems-Murr-Kreis	-	+	+	-	-	-	+	+	(+)	+	-	+	+	+	-	-	-	+	+	+	+	+	+	+	+	+	+	+	+	+	+	+	+	+	+	+	+	+	+		
Heilbronn Stadt	-	+	+	-	-	-	+	-	+	-	+	+	+	+	-	(+)	-	-	+	+	+	+	+	+	+	+	+	+	+	+	+	+	+	+	+	+	+	+	+		
Heilbronn Land	-	+	+	-	-	-	+	(+)	+	-	+	+	+	+	-	-	-	+	+	+	+	+	+	+	+	+	+	+	-	-	-	-	-	-	-	-	-	-	+		
Hohenlohekreis	-	+	+	-	-	-	+	+	(+)	+	-	+	+	+	-	-	-	+	+	+	+	+	+	+	+	+	+	+	-	-	-	-	-	-	-	-	-	-	+		
Schwäbisch Hall	-	+	+	-	-	-	+	+	(+)	+	-	+	+	+	-	-	-	+	+	+	+	+	+	+	+	+	+	+	-	-	-	-	-	-	-	-	-	-	+		
Main-Tauber	-	+	+	-	-	-	-	-	-	-	-	-	-	-	-	-	-	+	+	+	+	+	+	+	+	+	+	-	-	-	-	-	-	-	-	-	-	-	+		
Heidenheim	-	+	+	-	-	-	+	+	(+)	+	-	+	+	+	-	-	-	+	+	+	+	+	+	+	+	+	+	+	+	+	+	+	+	+	+	+	+	+	+	+	
Ostalbkreis	-	+	+	-	-	-	-	-	+	-	-	-	-	-	-	-	-	+	+	+	+	+	+	+	+	+	+	+	+	+	+	+	+	+	+	+	+	+	+	+	
Baden-Baden	-	+	+	+	+	+	+	+	+	+	+	+	+	+	-	-	-	+	+	+	+	+	+	+	+	+	+	+	+	+	+	+	+	+	+	+	+	+	+	+	
Karlsruhe Stadt	1	+	+	+	+	+	+	+	+	+	-	+	+	+	-	-	-	+	+	+	+	+	+	+	+	+	+	+	+	+	+	+	+	+	+	+	+	+	+	+	
Karlsruhe Land	-	+	+	(+)	(+)	+	(+)	+	-	(+)	+	(+)	+	+	-	-	-	+	+	+	+	+	+	+	+	+	+	+	-	-	-	-	-	-	-	-	-	-	+		
Restatt	-	+	+	-	-	(+)	(+)	+	-	-	+	-	-	-	-	-	-	+	+	+	+	+	+	+	+	+	+	+	+	+	+	+	+	+	+	+	+	+	+	+	
Heidelberg	-	+	+	+	-	-	+	+	+	+	-	+	+	+	-	-	-	+	+	+	+	+	+	+	+	+	+	+	+	+	+	+	+	+	+	+	+	+	+	+	
Mannheim	-	+	+	(+)	+	-	+	(+)	(+)	-	-	+	+	+	-	-	-	+	+	+	+	+	+	+	+	+	+	+	+	+	+	+	+	+	+	+	+	+	+	+	
Neckar-Odenw.	-	+	+	-	-	-	+	+	-	+	-	-	-	-	-	-	-	+	+	+	+	+	+	+	+	+	+	+	+	+	+	+	+	+	+	+	+	+	+	+	
Rhein-Neckar-K.	-	+	+	+	-	-	+	+	+	+	-	-	-	-	-	-	-	+	+	+	+	+	+	+	+	+	+	+	+	+	+	+	+	+	+	+	+	+	+	+	
Pforzheim	-	+	+	-	-	-	+	+	+	+	-	+	+	+	-	-	-	+	+	+	+	+	+	+	+	+	+	+	+	+	+	+	+	+	+	+	+	+	+	+	+
Calw	-	+	+	-	-	-	+	-	-	-	+	+	+	+	-	-	-	+	+	+	+	+	+	+	+	+	+	+	+	+	+	+	+	+	+	+	+	+	+	+	
Enzkreis	-	+	+	-	-	-	+	-	+	-	-	+	+	+	-	-	-	+	+	+	+	+	+	+	+	+	+	+	+	+	+	+	+	+	+	+	+	+	+	+	
Freudenstadt	2	-	+	+	-	(+)	+	-	-	-	+	+	+	+	-	-	-	+	+	+	+	+	+	+	+	+	+	+	+	+	+	+	+	+	+	+	+	+	+	+	
Freiburg	-	+	+	+	(+)	+	+	+	-	-	+	+	+	+	-	-	-	+	+	+	+	+	+	+	+	+	+	+	+	+	+	+	+	+	+	+	+	+	+	+	
Breisg.-Hochsch.	-	+	+	+	-	-	+	+	-	+	-	+	+	+	-	(+)	-	-	+	+	+	+	+	+	+	+	+	+	+	+	+	+	+	+	+	+	+	+	+	+	
Emmendingen	-	+	+	+	-	-	-	-	+	-	-	+	+	+	-	-	-	+	+	+	+	+	+	+	+	+	+	+	+	+	+	+	+	+	+	+	+	+	+	+	
Ortenaukreis	1	+	+	+	-	-	+	+	+	-	-	+	+	+	-	-	-	+	+	+	+	+	+	+	+	+	+	+	+	+	+	+	+	+	+	+	+	+	+	+	
Rottweil	2	+	+	+	-	-	+	(+)	+	-	+	+	+	+	-	-	-	+	+	+	+	+	+	+	+	+	+	+	+	+	+	+	+	+	+	+	+	+	+	+	
Schwarzw.-Baar	-	+	+	+	-	-	+	(+)	+	-	+	+	+	+	-	-	-	+	+	+	+	+	+	+	+	+	+	+	+	+	+	+	+	+	+	+	+	+	+	+	
Tuttlingen	-	+	+	+	-	-	+	+	-	-	+	+	+	+	-	-	-	+	+	+	+	+	+	+	+	+	+	+	+	+	+	+	+	+	+	+	+	+	+	+	
Konstanz	4	+	+	+	-	-	+	+	+	+	+	+	+	+	-	-	-	+	+	+	+	+	+	+	+	+	+	+	+	+	+	+	+	+	+	+	+	+	+	+	
Lörrach	-	+	+	+	-	-	+	(+)	+	-	+	+	+	+	-	-	-	+	+	+	+	+	+	+	+	+	+	+	+	+	+	+	+	+	+	+	+	+	+	+	
Waldshut	-	+	+	+	-	-	+	+	+	-	-	+	+	+	-	-	-	+	+	+	+	+	+	+	+	+	+	+	+	+	+	+	+	+	+	+	+	+	+	+	
Reutlingen	-	+	+	(+)	(+)	(+)	+	(+)	+	-	+	+	+	+	-	(+)	(+)	+	+	+	+	+	+	+	+	+	+	+	+	+	+	+	+	+	+	+	+	+	+	+	
Tübingen	1	+	+	+	-	-	+	+	+	+	-	+	+	+	-	-	-	+	+	+	+	+	+	+	+	+	+	+	+	+	+	+	+	+	+	+	+	+	+	+	
Zollernalb	-	+	+	+	-	-	+	+	+	-	+	+	+	+	-	-	-	+	+	+	+	+	+	+	+	+	+	+	+	+	+	+	+	+	+	+	+	+	+	+	
Ulm	-	+	+	+	-	-	+	+	+	+	-	+	+	+	-	-	-	+	+	+	+	+	+	+	+	+	+	+	+	+	+	+	+	+	+	+	+	+	+	+	
Alb-Donau (2)	(+)	+	+	-	-	(+)	(+)	+	+	(+)	+	+	+	+	-	-	-	+	+	+	+	+	+	+	+	+	+	+	+	+	+	+	+	+	+	+	+	+	+		
Biberach	-	+	+	-	-	-	+	+	-	-	+	+	+	+	-	-	-	+	+	+	+	+	+	+	+	+	+	+	+	+	+	+	+	+	+	+	+	+	+	+	
Bodenseekreis	-	+	+	-	-	-	+	+	-	+	-	+	+	+	-	-	-	+	+	+	+	+	+	+	+	+	+	+	+	+	+	+	+	+	+	+	+	+	+	+	
Ravensburg	-	+	+	+	-	-	+	+	-	-	+	+	+	+	-	-	-	+	+	+	+	+	+	+	+	+	+	+	+	+	+	+	+	+	+	+	+	+	+	+	
Sigmaringen	-	+	+	+	-	-	+	-	-	+	-	+	+	+	-	-	-	+	+	+	+	+	+	+	+	+	+	+	+	+	+	+	+	+	+	+	+	+	+	+	

KREISSPEZIFISCHE PRO-KOPF-MENGEN 2019 UND DURCH-SCHNITTliche ABFALLGEBÜHREN FÜR EINEN 4-PERSONEN-HAUSHALT IN DEN JAHREN 2019 UND 2020

Abb. 9

	Hausmüll	Sperrmüll	Abfälle aus der Biotonne	Grünabfall	Wertstoffe ¹⁾ aus Haushalten nach der Sortierung (ohne Duale Systeme)	Problemstoffe	Gebühren ²⁾ ohne Biotonne bzw. Befreiung	Gebühren ²⁾ inkl. Biotonne	Gebühren ²⁾ ohne Biotonne bzw. Befreiung	Gebühren ²⁾ inkl. Biotonne
	2019						2019		2020	
	kg / Ea						EUR / a		EUR / a	
Stadt- und Landkreise										
Stuttgart, Stadt	157,9	25,3	39,8	51,7	52,2	0,3	109	156	113	160
Böblingen	114,3	30,2	82,7	95,3	97,4	0,4	115	142	127	157
Esslingen	119,7	14,5	69,9	68,7	92,2	0,5	51	90	60	103
Göppingen	164,2	26,8	6,2	105,8	97,6	0,9	140	148	139	147
Ludwigsburg	118,1	14,6	57,8	81,6	88,4	0,8	159	166	176	190
Rems-Murr-Kreis	99,8	25,6	85,4	68,5	92,1	1,1	94-115	117-138	94-115	117-138
Heilbronn, Stadt	152,0	27,8	55,1	85,6	95,4	0,7	92	119	92	119
Heilbronn, Land	148,4	9,0	74,1	83,2	102,8	1,1	88-102	106-120	88-102	106-120
Hohenlohekreis	101,7	14,2	93,9	161,4	95,1	0,4	150	186	176	217
Schwäbisch Hall	126,3	11,4	37,7	74,1	71,7	0,8	134	153	134	153
Main-Tauber-Kreis	80,2	13,1	108,4	56,1	117,2	0,3	44	99	54	120
Heidenheim	92,8	12,7	58,3	69,4	100,1	1,0	132	147	132	147
Ostalbkreis	74,5	35,1	33,2	101,6	110,3	1,0	140	157	140	157
Baden-Baden, Stadt	109,9	47,3	125,5	259,5	118,8	1,5	107-164	143-218	107-164	143-218
Karlsruhe, Stadt	120,9	27,8	45,0	88,9	85,4	1,4	158	180	158	180
Karlsruhe, Land	115,5	21,3	–	181,9	92,5	0,9	180	–	210	–
Rastatt ³⁾	74,0	15,6	79,1	141,8	84,2	1,1	49-90	87-128	49-90	87-128
Heidelberg, Stadt	115,1	29,9	57,6	29,8	89,4	1,1	101-112	101-112	111-123	111-123
Mannheim, Stadt	190,3	44,7	31,6	19,7	64,7	1,2	187	239	194	246
Neckar-Odenwald-Kreis ⁴⁾	107,6	12,4	14,2	197,8	121,6	1,2	166	166 ⁵⁾	204	204 ⁶⁾
Rhein-Neckar-Kreis	108,9	16,9	86,1	40,9	122,2	0,3	207-237	193-222	207-237	193-222
Pforzheim, Stadt	152,6	18,0	30,5	5,2	86,3	0,5	150	166	150	166
Calw	64,3	2,8	78,6	119,4	138,9	0,7	138	175	138	175
Enzkreis	110,3	28,8	15,3	178,0	106,4	0,8	155	186	189	220
Freudenstadt	51,4	20,8	89,5	57,8	108,2	1,4	115	131	169	192
Freiburg, Stadt	91,4	17,0	68,1	53,5	88,5	1,2	218	226	223	231
Breisgau-Hochschwarzwald	107,1	38,9	67,2	91,7	64,8	1,3	120	141	120	141
Emmendingen	160,4	23,1	–	121,0	109,4	0,9	115	–	131	–
Ortenaukreis	181,9	26,2	–	116,1	107,2	1,2	91	–	91	–
Rottweil	91,5	20,6	66,2	80,8	87,0	1,6	145-231	184-286	184-294	234-363
Schwarzwald-Baar-Kreis	120,2	13,9	45,6	92,3	121,5	0,4	105	160	107	174
Tuttlingen	109,4	22,3	86,0	80,8	89,6	1,1	144-215	178-275	144-215	178-275
Konstanz ³⁾	116,7	10,0	104,3	39,1	70,8	0,8	125	235	126	236
Lörrach	133,7	18,5	56,8	122,9	114,6	0,4	128-188	128-188	128-188	128-188
Waldshut	122,2	19,9	37,2	196,0	136,3	1,4	111-185	111-185	125-210	125-210
Reutlingen ³⁾	114,3	19,2	62,4	95,8	77,1	0,4	99-144	147-224	99-144	147-224
Tübingen	80,4	16,3	41,3	59,5	61,6	0,4	86-129	134-201	86-129	134-201
Zollernalbkreis	81,6	23,7	53,1	51,0	105,3	0,7	168	217	157	203
Ulm, Stadt	95,0	31,9	38,3	65,9	114,2	1,1	97	127	105	138
Alb-Donau-Kreis ^{3) 4)}	104,9	14,5	11,1	119,7	102,8	0,2	105-130	146-210	120-140	169-210
Biberach	136,6	11,7	–	91,5	113,0	0,6	108	–	108	–
Bodenseekreis	99,5	16,8	75,7	81,8	124,6	1,1	124	158	124	158
Ravensburg ³⁾	78,4	16,5	31,1	96,6	60,6	0,6	82	113	97	136
Sigmaringen	118,9	34,8	–	102,5	114,1	0,5	107	–	118	–

Quelle: Abfallbilanz 2019, Ministerium f. Umwelt, Klima und Energiewirtschaft Baden-Württemberg

GEWERBEABFALLGEBÜHREN
2019 UND 2020

Abb. 10

Stadt- und Landkreise	Gewerbeabfallgebühren ¹⁾		Baustellenabfallgebühren ¹⁾		Sortierrestegebühren ¹⁾	
	Euro / t					
	2019	2020	2019	2020	2019	2020
Stuttgart, Stadt	209 ²⁾	217 ²⁾	209 ²⁾	217 ²⁾	209 ²⁾	217 ²⁾
Boblingen	116 ^{3a)}	158 ^{3a)}	161	216	161	216
Esslingen	171 ^{4)/159 ⁵⁾}	197 ^{4)/185 ⁵⁾}	171 ^{4)/159 ⁵⁾}	197 ^{4)/185 ⁵⁾}	171 ^{4)/159 ⁵⁾}	197 ^{4)/185 ⁵⁾}
Göppingen	216	226	216	226	216	226
Ludwigsburg	222	252	222	252	222	252
Rems-Murr-Kreis	286 ^{4)/238 ⁵⁾}	294 ^{4)/267 ⁵⁾}	286/238 ⁵⁾	294 ^{4)/267 ⁵⁾}	286/238 ⁵⁾	294 ^{4)/267 ⁵⁾}
Heilbronn, Stadt	190	190	190	190	-	-
Heilbronn, Land	190	190	190	190	-	-
Hohenlohekreis	200	225	200	225	-	-
Schwäbisch Hall	250	250	250	250	-	-
Main-Tauber-Kreis	150	200	150	200	150	330
Heidenheim	195	195	195	195	195	195
Ostalbkreis	185-255 ⁵⁾	185-255 ⁵⁾	185-255 ⁵⁾	185-255 ⁵⁾	185-255 ⁵⁾	185-255 ⁵⁾
Baden-Baden, Stadt	225	225	225	225	225	225
Karlsruhe, Stadt	224	322	224	322	224	322
Karlsruhe, Land	97/173	147/233	97/173	147/233	-	-
Rastatt	206	206	206	206	206	206
Heidelberg, Stadt	120	120	120	120	-	-
Mannheim, Stadt	125	138	-	-	-	-
Neckar-Odenwald-Kreis	215 ⁵⁾	245 ⁵⁾	215 ⁵⁾	245 ⁵⁾	215 ⁵⁾	-
Rhein-Neckar-Kreis	138	138	138	138	-	-
Pforzheim, Stadt	268	205	268	205	268	205
Calw	185-195	235-250	185	250	195	235
Enzkreis	285	311	285	311	285	311
Freudenstadt	220	280	220	280	220	280
Freiburg, Stadt	242	264	242	264	242	264
Breisgau-Hochschwarzwald	192	192	192	192	192	192
Emmendingen	208	177	208	177	208	177
Ortenaukreis *						
Rottweil	180	210	180	210	180	210
Schwarzwald-Baar-Kreis	186-226	191-228	186	191	226	228
Tuttlingen	225	225	225	225	225	225
Konstanz	166	166	166	166	-	-
Lörrach	201/312/312 ⁷⁾	207/415/317 ⁷⁾	201/312/312 ⁷⁾	207/415/317 ⁷⁾	201/312/312 ⁷⁾	207/415/317 ⁷⁾
Waldshut	256 ⁸⁾	256 ⁸⁾	104/163/256 ⁸⁾	104/163/256 ⁸⁾	256 ⁸⁾	256 ⁸⁾
Reutlingen	276	276	276	276	276	276
Tübingen	276	276	276	276	276	276
Zollernalbkreis	144/259	144/259	144/259	144/259	144/259	144/259
Ulm, Stadt	132	132	132	132	132	132
Alb-Donau-Kreis	160	210	160	210	-	-
Biberach	218	300	218	300	218	300
Bodenseekreis	225	235	225	235	225	235
Ravensburg	126	244	-	-	-	-
Sigmaringen	115	204	115	204	115	204

DURCHSCHNITTLICHE ABFALLGEBÜHEN 2002 BIS 2020 UND STREUBREITE DER ABFALLGEBÜHEN 2020 FÜR EINEN 4-PERSONEN-HAUSHALT IN BADEN-WÜRTTEMBERG

Abb. 11

