



LANDRATSAMT
BODENSEEKREIS

Abfallbilanz 2020

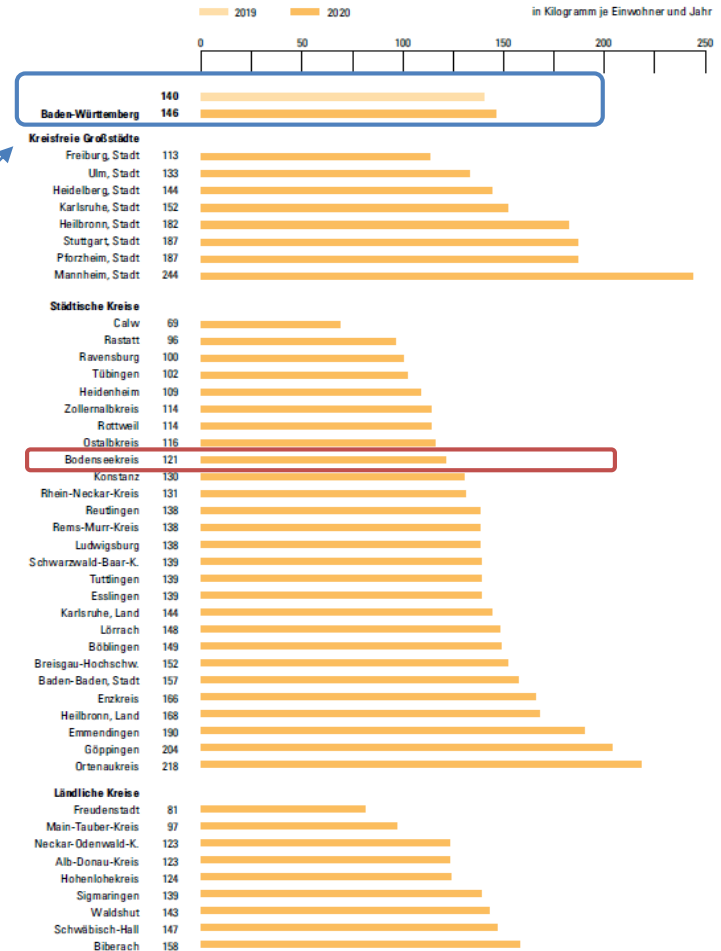
AUT-Sitzung am 21. September 2021



Abfallbilanz 2020

Haus- und Sperrmüll

- Landesweit auf 146 kg/Ea gestiegen
- Der Bodenseekreis belegt **Rang 9** der Landesliga in der Kategorie „Städtische Kreise“
- Im Bodenseekreis von 116 kg/Ea auf 121 kg/Ea gestiegen

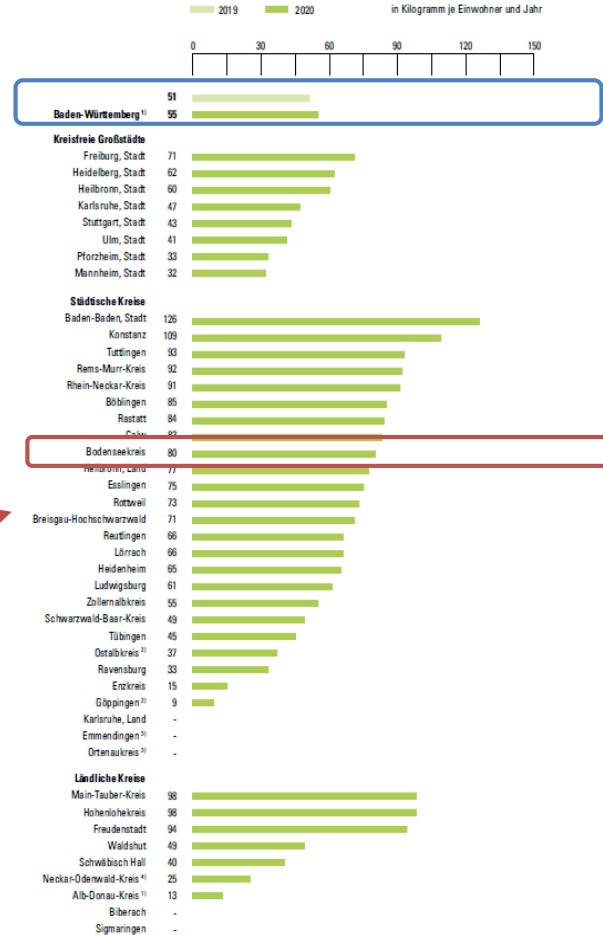




Abfallbilanz 2020

Abfälle aus der Biotonne

- Landesweit von 51 kg/Ea auf 55 kg/Ea gestiegen
- Im Bodenseekreis von 76 kg/Ea auf 80 kg/Ea gestiegen

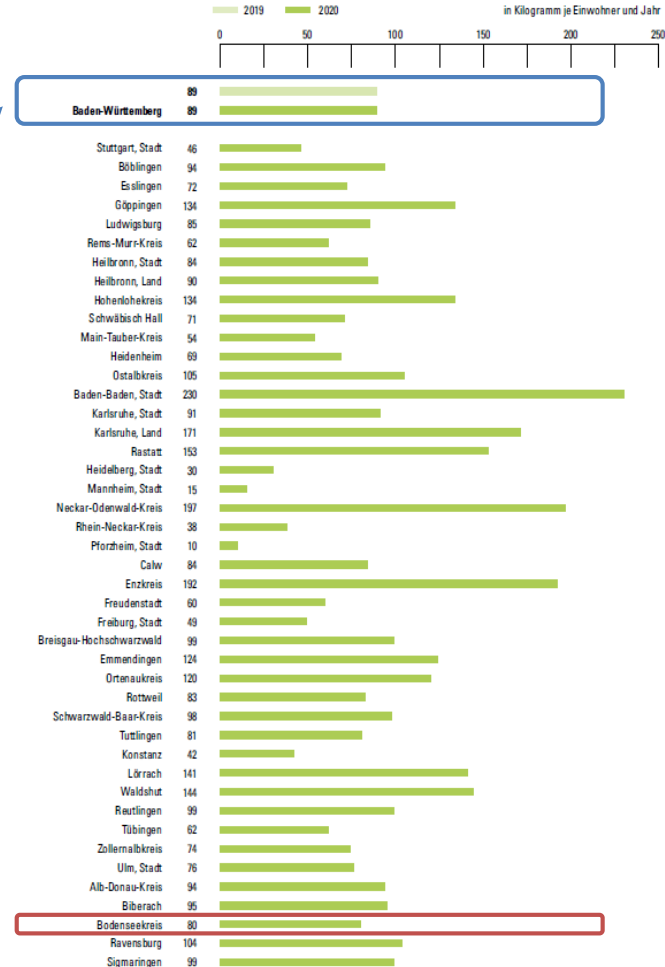




Abfallbilanz 2020

Grünabfälle

- Landesweit unverändert bei 89 kg/Ea geblieben
- Im Bodenseekreis von 82 kg/Ea auf 80 kg/Ea gesunken

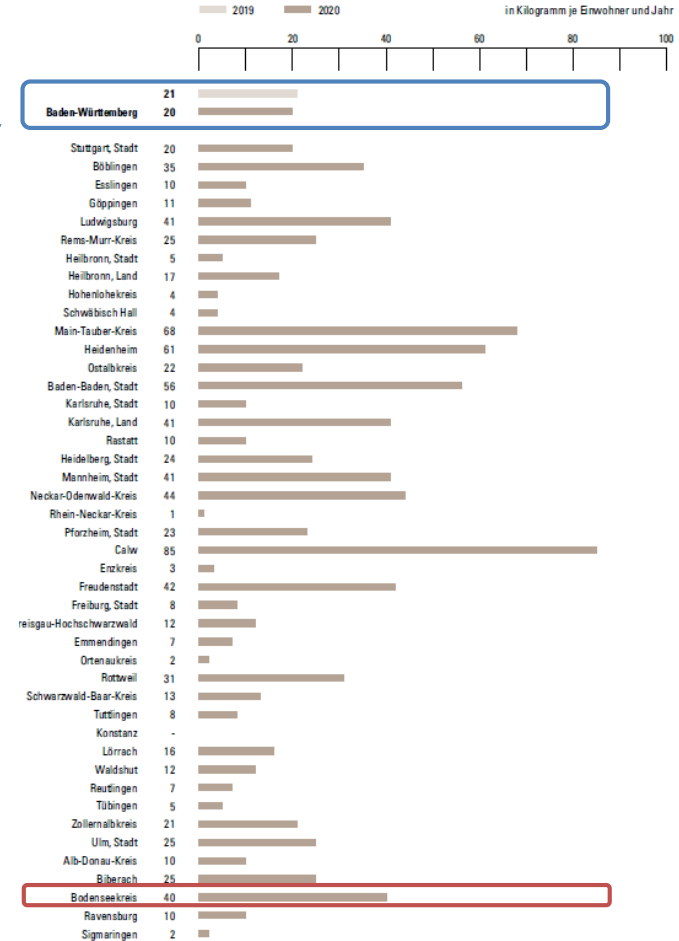




Abfallbilanz 2020

Gewerbe- und Baustellenabfälle

- Landesweit von 21 kg/Ea auf 20 kg/Ea gesunken
- Im Bodenseekreis von 42 kg/Ea auf 40 kg/Ea gesunken

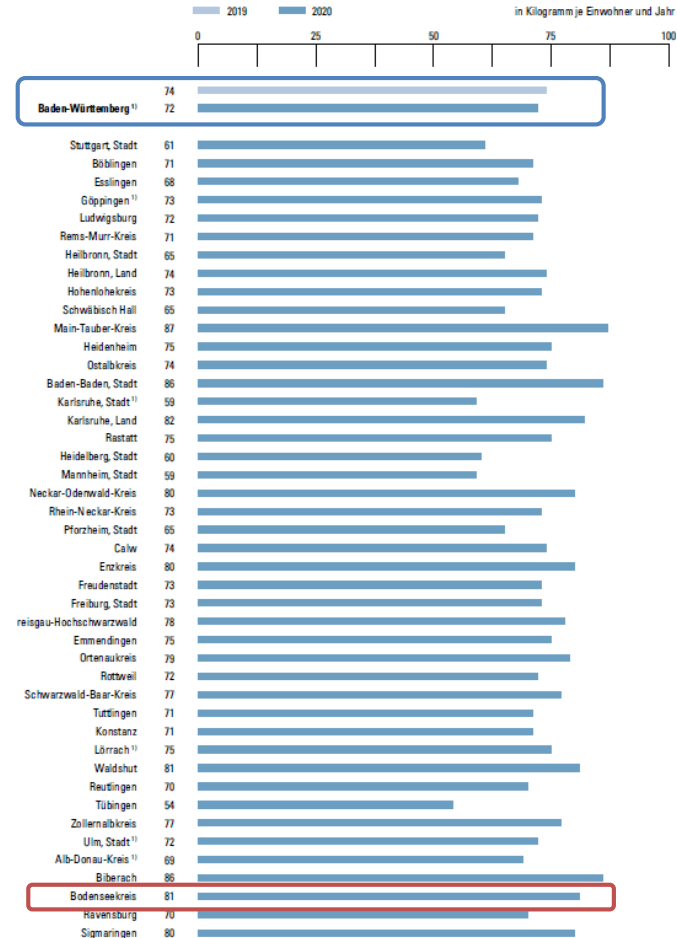




Abfallbilanz 2020

Papier

- Landesweit von 74 kg/Ea auf 72 kg/Ea gesunken
- Im Bodenseekreis von 82 kg/Ea auf 81 kg/Ea gesunken



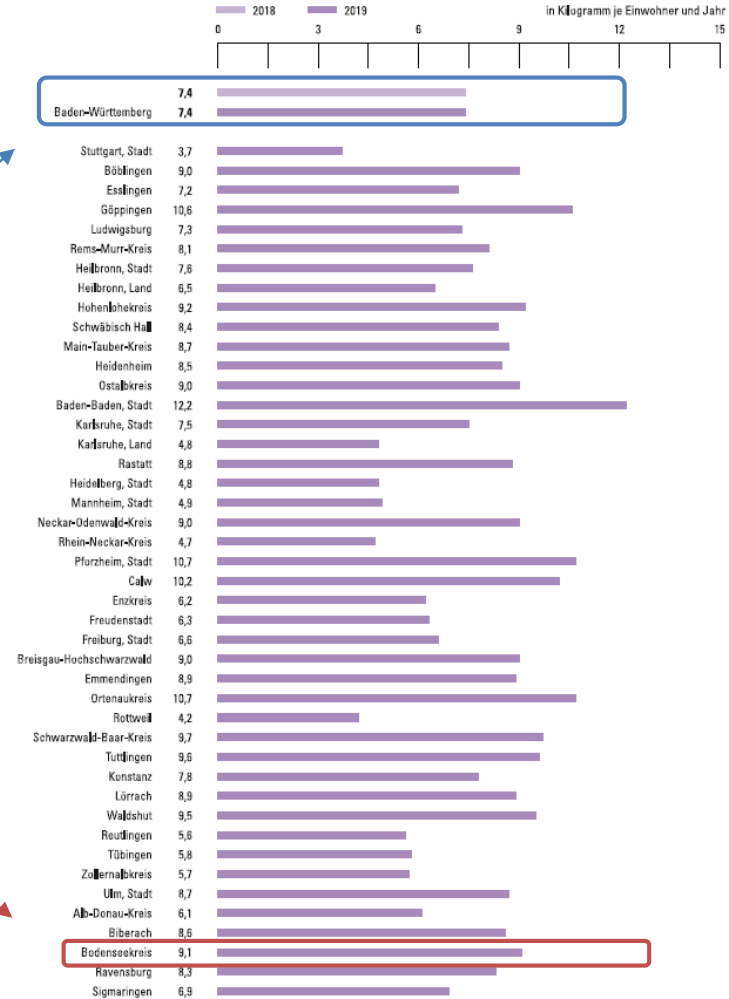


Abfallbilanz 2020

Elektro- und Elektronikaltgeräte

- Landesweit unverändert bei 7,4 kg/Ea geblieben

- Im Bodenseekreis von 8,7 kg/Ea auf 9,1kg/Ea gestiegen

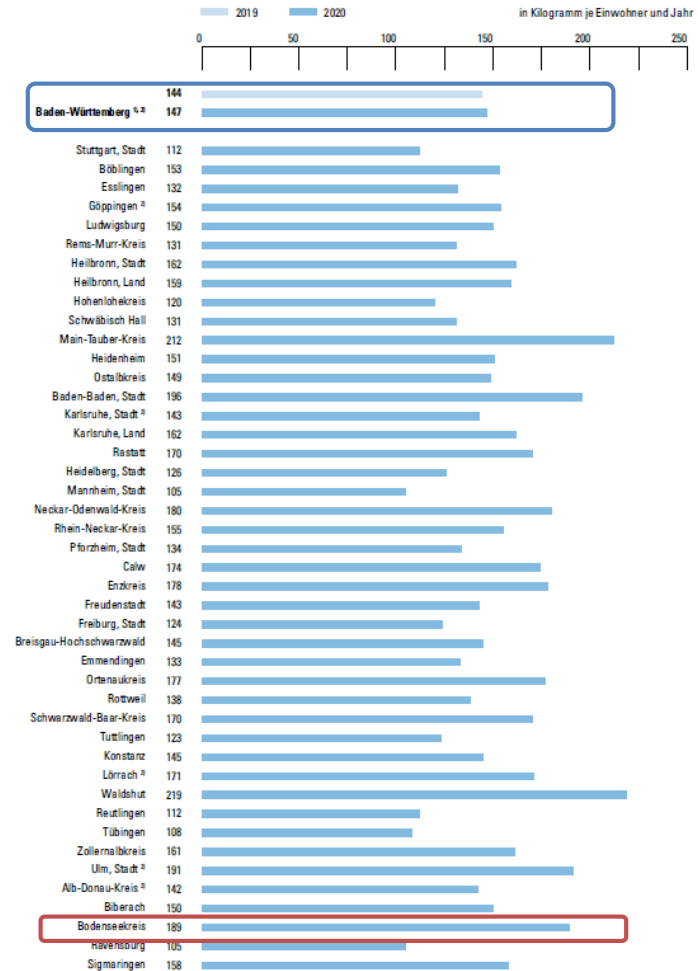




Abfallbilanz 2020

Wertstoffe insgesamt

- Landesweit von 144 kg/Ea auf 147 kg/Ea gestiegen
- Im Bodenseekreis von 185 kg/Ea auf 189 kg/Ea gestiegen

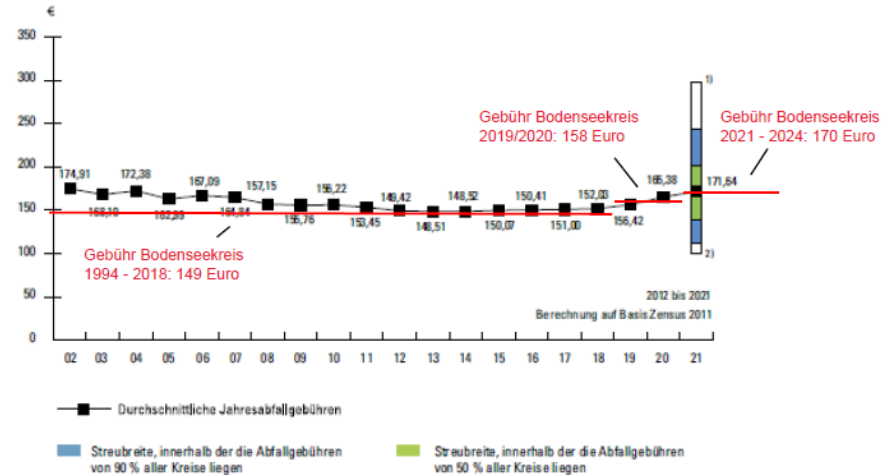




Abfallbilanz 2020 – Gebühren 4-Personenhaushalt

- Landesweit: 171,64 Euro
- Bodenseekreis: 170,00 Euro

DURCHSCHNITTLICHE ABFALLGEBÜHEN 2002 BIS 2021 UND
STREUBREITE DER ABFALLGEBÜHEN 2021
FÜR EINEN 4-PERSONEN-HAUSHALT IN BADEN-WÜRTTEMBERG



1) Höchste Abfallgebühr für einen 4-Personen-Haushalt.

2) Niedrigste Abfallgebühr für einen 4-Personen-Haushalt.



Abfallbilanz 2020 – Gewerbeabfallgebühren 2020 und 2021

- Bodenseekreis: 253,00 Euro

Stadt- und Landkreise	Gewerbeabfallgebühren ¹⁾		Baustellenabfallgebühren ¹⁾		Sortierrestgebühren ¹⁾	
	2020	2021	Euro / t		2020	2021
Stuttgart, Stadt	217 ²⁾	217 ²⁾	217 ²⁾	217 ²⁾	217 ²⁾	217 ²⁾
Böblingen	158 ³⁾	162 ³⁾	216	222	216	222
Esslingen	197 ^{4)/185³⁾}	197 ^{4)/185³⁾}	197 ^{4)/185³⁾}	197 ^{4)/185³⁾}	197 ^{4)/185³⁾}	197 ^{4)/185³⁾}
Goopinglen	226	236	226	236	226	236
Ludwigsburg	262	260	262	260	262	260
Rems-Murr-Kreis	294 ^{4)/267²⁾}	294 ^{4)/267²⁾}	294 ^{4)/267²⁾}	294 ^{4)/267²⁾}	294 ^{4)/267²⁾}	294 ^{4)/267²⁾}
Heilbronn, Stadt	190	190	190	190	-	-
Heilbronn, Land	190	250	190	250	-	-
Hohenlohekreis	225	225	225	225	-	-
Schwäbisch Hall	250	250	250	250	-	-
Main-Tauber-Kreis	200	200	200	200	330	330
Heidenheim	195	220	195	220	195	220
Ostalbkreis	185-255 ²⁾	185-275 ²⁾	185-255 ²⁾	185-275 ²⁾	185-255 ²⁾	185-275 ²⁾
Baden-Baden, Stadt	225	253	225	253	225	253
Karlsruhe, Stadt	322	322	322	322	322	322
Karlsruhe, Land	147/233	147/233	147/233	147/233	-	-
Rastatt	206	236	206	236	206	236
Heidelberg, Stadt	120	120	120	120	-	-
Mannheim, Stadt	138	138	-	-	-	-
Neckar-Odenwald-Kreis	245 ²⁾	245 ²⁾	245 ²⁾	245 ²⁾	-	-
Rhein-Neckar-Kreis	138	138	138	138	-	-
Pforzheim, Stadt	205	205	205	205	205	205
Calw	235-250	235-250 ²⁾	250	250 ²⁾	235	235
Enzkreis	311	311	311	311	311	311
Freudenstadt	280	280	280	280	280	280
Freiburg, Stadt	264	264	264	264	264	264
Breisgau-Hochschwarzwald	192	197,00	192	197,00	192	197
Emmendingen	177	143	177	143	177	143
Ortenaukreis *	---	---	---	---	---	---
Rottweil	210	210	210	210	210	210
Schwarzwald-Baar-Kreis	191-228	235	191	235	228	235
Tuttlingen	225	225	225	225	225	225
Konstanz	166	166	166	166	-	-
Lorrach	207/415/317 ¹⁾	213/432/338 ¹⁾	207/415/317 ¹⁾	213/432/338 ¹⁾	207/415/317 ¹⁾	213/432/338 ¹⁾
Waldshut	266	271	104/163/256 ²⁾	110/172/271 ²⁾	266	271
Reutlingen	276	310	276	310	276	310
Tübingen	276	310	276	310	276	310
Zollernalbkreis	144/259	144/259	144/259	144/259	144/259	144/259
Ulm, Stadt	132	200	132	200	132	200
Alb-Donau-Kreis	210	210	210	210	-	-
Biberach	300	300	300	300	300	300
Bodenseekreis	235	253	235	253	235	253
Revensburg	244	265 ¹⁾	-	-	-	-
Sigmaringen	204	-	204	-	204	251

Verwertungsbericht 2020

Fraktion	Sammelsystem	Sammel- unternehmen	Sammel- menge 2020	Art der Verwertung	Auftragnehmer	Verwertungsanlage	Erzeugte Produkte 2020
Restmüll	Restmüllabfuhr Sperrmüllabfuhr Selbstanlieferungen	AWB GmbH -	34.346 t.	Thermische Verwertung	TPLUS GmbH Ettlingen	Kehrlichtheizkraftwerke - Zürich-Josefstraße (81 %) - Zürich-Hagenholz (3 %) - Hinwil (12 %) - Weinfeldern (4 %)	12.400 Mwh Strom 29.400 Mwh Wärme
Biomüll	Biomüllabfuhr	AWB GmbH	17.429 t.	Vergärung	AWB GmbH Amtzell	Vergärungsanlage Amtzell	5.500 Mwh Strom 6.200 t Kompost 9.500 t Flüssigdünger
Gartenabfälle	Gartenabfallsammlungen Wertstoffhöfe Selbstanlieferungen	AWB GmbH Containerdienste -	17.518 t.	Kompostierung / Thermische Verwertung	Hans Schmid GmbH, Amtzell	Grünkompostierungsanlagen des Landkreises	31.280 m ³ Kompost 14.975 m ³ Biomasse (7,5 Mwh Strom)
Papier	Papierabfuhr (Blaue Tonne) Wertstoffhöfe Vereinssammlungen Selbstanlieferungen	ALBA Süd GmbH Stark GmbH -	17.116 t.	Papierproduktion	Stark GmbH	Papierfabrik Palm, Aalen	Neues Papier
Holz	Holzabfuhr Wertstoffhöfe Selbstanlieferungen	AWB GmbH Containerdienste -	10.818 t.	Thermische Verwertung	Hans Schmid GmbH Amtzell	ZAK Energie GmbH, Kempten Bioheizkraftwerk Herbrechtingen	11.000 Mwh Strom
Altmetall	Altmetallabfuhr Wertstoffhöfe Vereinssammlungen Selbstanlieferungen	AWB GmbH Stark GmbH - -	2.978 t.	Metallverwertung	Stark GmbH Lindau	Sortieranlage Stark GmbH, Lindau (Vorsortierung)	Abgabe an Stahlwerk bzw. Shredderwerke

Fraktion	Sammelsystem	Sammel- unternehmen	Sammel- menge 2020	Art der Verwertung	Auftragnehmer	Verwertungsanlage	Erzeugte Produkte 2020
Elektro- großgeräte	Elektrogeräteabfuhr Wertstoffhöfe Selbstanlieferungen	AWB GmbH Stark GmbH -	804 t.	Stoffliche Verwertung	Bausch GmbH Ravensburg	Shredderwerk Herbertingen	Rückgewinnung von Edelmetallen
Elektro- kleingeräte	Wertstoffhöfe Selbstanlieferungen	Stark GmbH	609 t.	Stoffliche Verwertung	Stark GmbH Lindau	Süd-Rec Süddt. Recycling GmbH Illingen	Rückgewinnung von Edelmetallen
DK I - Abfälle	Selbstanlieferungen	-	49.710 t.	Deponierung	-	Deponie Überlingen-Füllenwaid	-
DK II - Abfälle	Selbstanlieferungen	-	7.131 t.	Deponierung	-	Deponie Weiherberg	-
Nachrichtlich: Im Auftrag der Dualen Systemen gesammelte Wertstoffe							
Glas	Depotcontainer Wertstoffhöfe	Stark GmbH	5.501 t.	Glasproduktion	-	VERRE Recycling, Bad Wurzach Wiegand Glashüttenwerk, Steinach Glasrecycling Neuburg a.d. Donau Johann Schirmbeck GmbH, Schierling	Neues Glas
Leicht- verpackungen	Gelber Sack Wertstoffhöfe	ALBA Süd GmbH	6.526 t.	Stoffliche Verwertung (63 %) / Thermische Verwertung (37 %)	- -	Vogt Plastic GmbH, Rheinfelden ALBA Recycling GmbH, Walldürn	Kunststoffgranulat Strom/Wärme



Abfallbilanz 2020

Quellenangabe:

Abfallbilanz 2020, Ministerium f. Umwelt, Klima und
Energiewirtschaft Baden-Württemberg



LANDRATSAMT
BODENSEEKREIS

**Vielen Dank für Ihre
Aufmerksamkeit!**