



Zahlen

Bodenseekreis





Caritas Studie 2019

Anteil SuS ohne HSA im Bodenseekreis	Anteil SuS ohne HSA in BW	Anteil FörderSuS im Bodenseekreis	Arbeitslosenquote im Bodenseekreis	Anteil sozialversicherungspflichtig Beschäftigter ohne abgeschlossene Berufsausbildung
11 %	7 %	6,1 %	2,8 %	12,2 %

Caritas Studie 2019; Zahlen Stand 2017



Auszüge RÜM Bodenseekreis 2021*



Berufsausbildung	Übergang berufliche Schulen	Verbleib an allgemeinb. Schulen	Verbleib unbekannt
22,8 %	53,4 %	16,6 %	3,4 %

*SuS, die vor den Abschlussklassen, z.B. wegen vollendeter Schulpflicht herausfallen, finden keinen Eingang in die Statistik



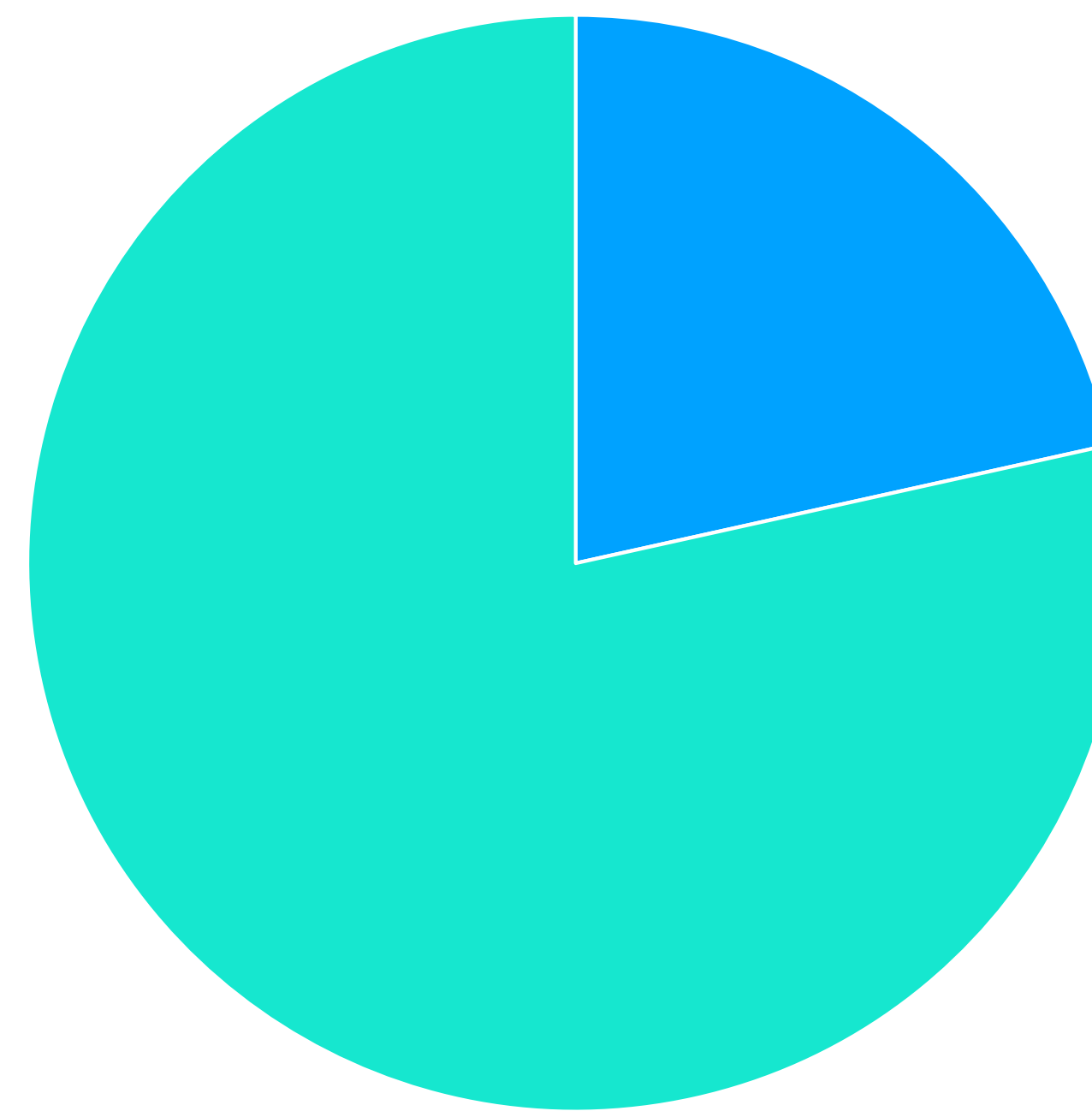
SSA MAK Abfrage Februar 2022 (n = 144 Schulen)

An meiner Schule sind SuS vom Schulabbruch bedroht.

OFT Abfrage

Nein 113

Ja 31



■ Ja ■ Nein



SSA MAK Abfrage Februar 2022 (n = 144)

Anzahl der vom Schulabbruch bedrohten SuS

Anzahl 71

aufgeführte Begründungen

Corona	Psy. Erkrankungen z.B. Ängste	Absentismus	Krankheit	Familie	Schule	Sonstige
7	9	4	4	4	5	5

OFT Abfrage



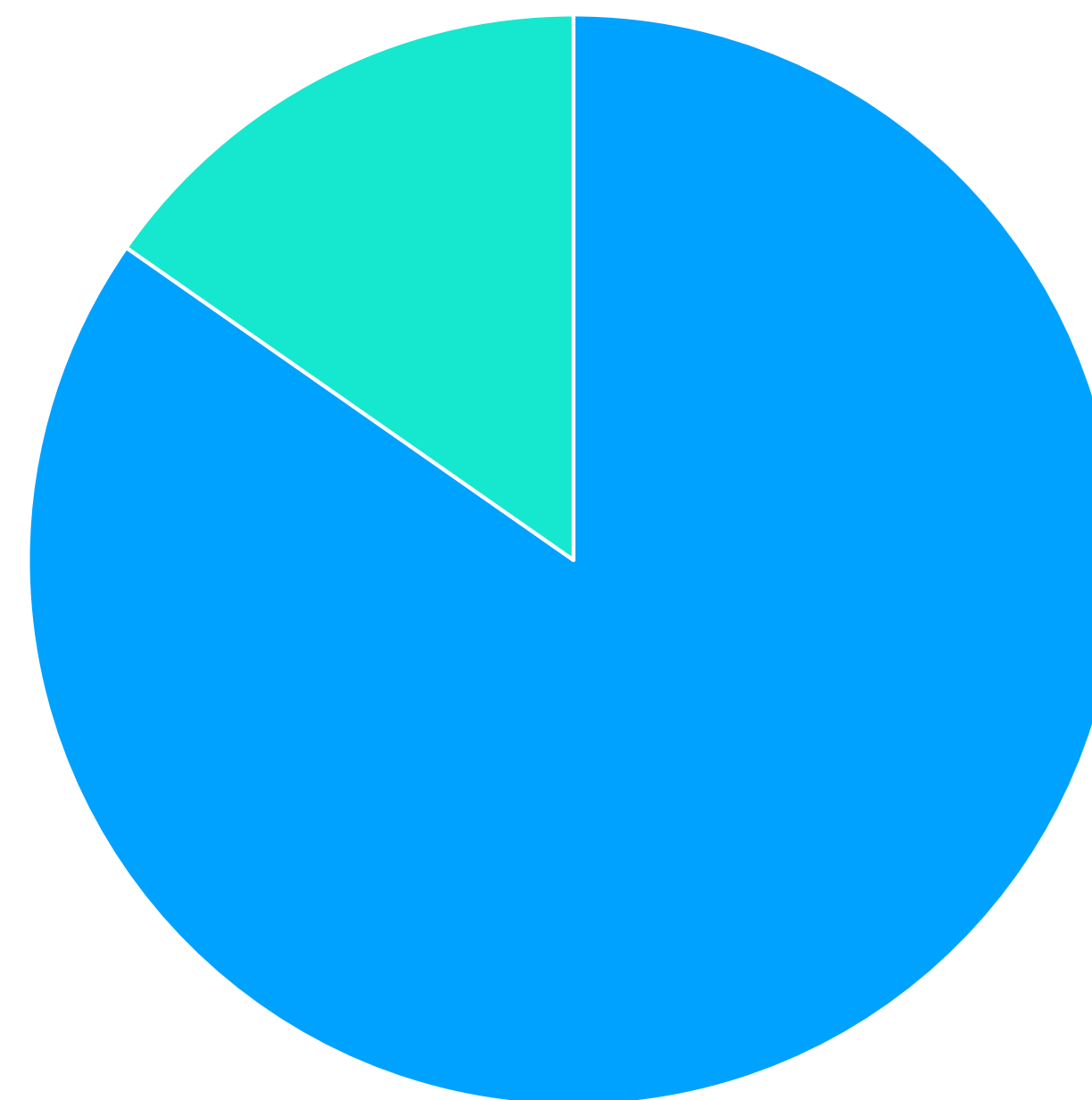
SSA MAK Abfrage Februar 2022 (n = 144)

An meiner Schule sind bisher auf Grundlage von §90 im Laufe des Schuljahres 21/22 SuS ausgeschlossen worden.

OFT Abfrage

Gesamt 144

§90 26



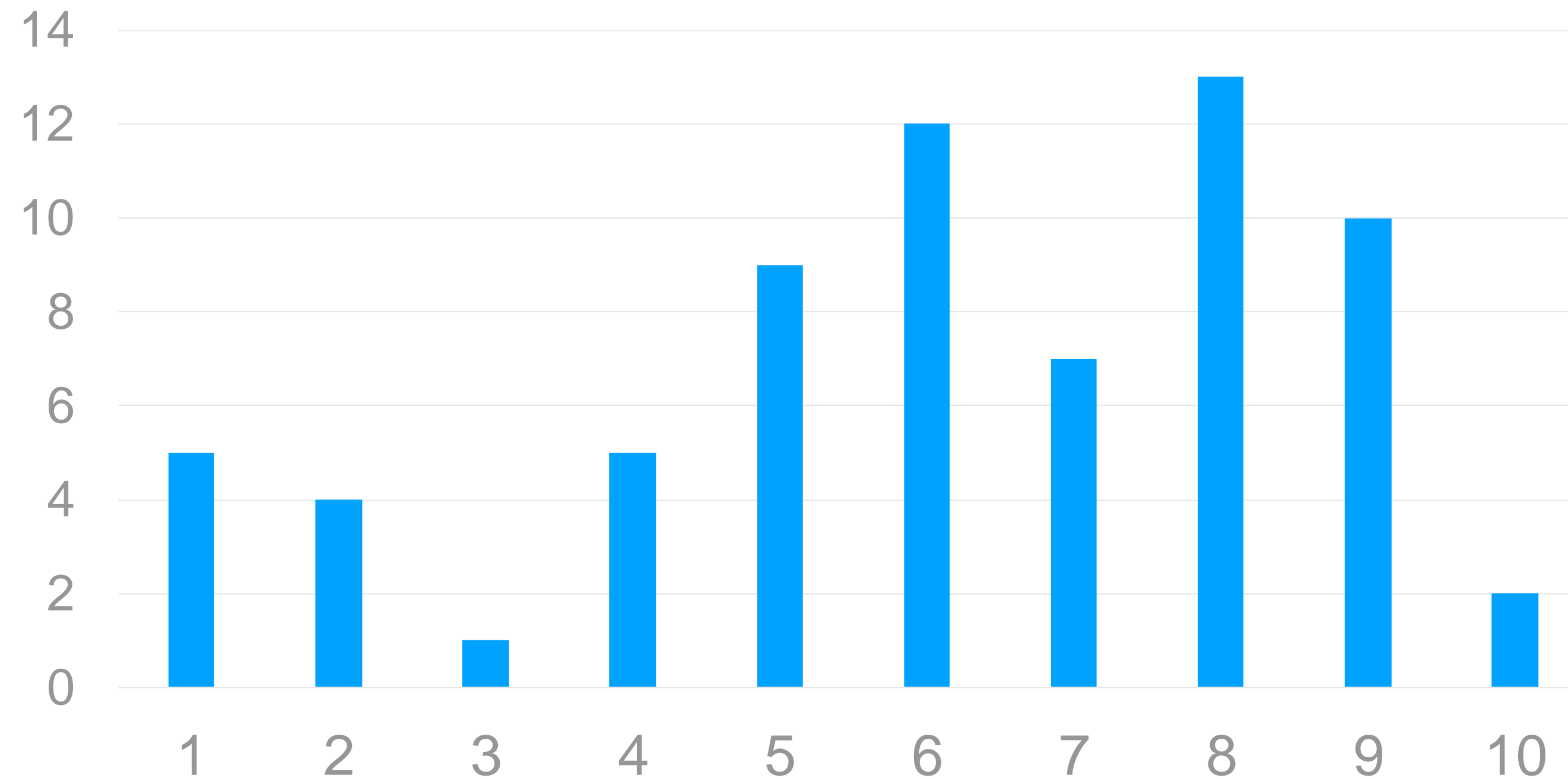
■ Gesamt ■ §90



SSA MAK Abfrage Februar 2022 (n = 144)

An meiner Schule sind bisher auf Grundlage von §90 im Laufe des Schuljahres 21/22 SuS ausgeschlossen worden.

Gesamt = 68



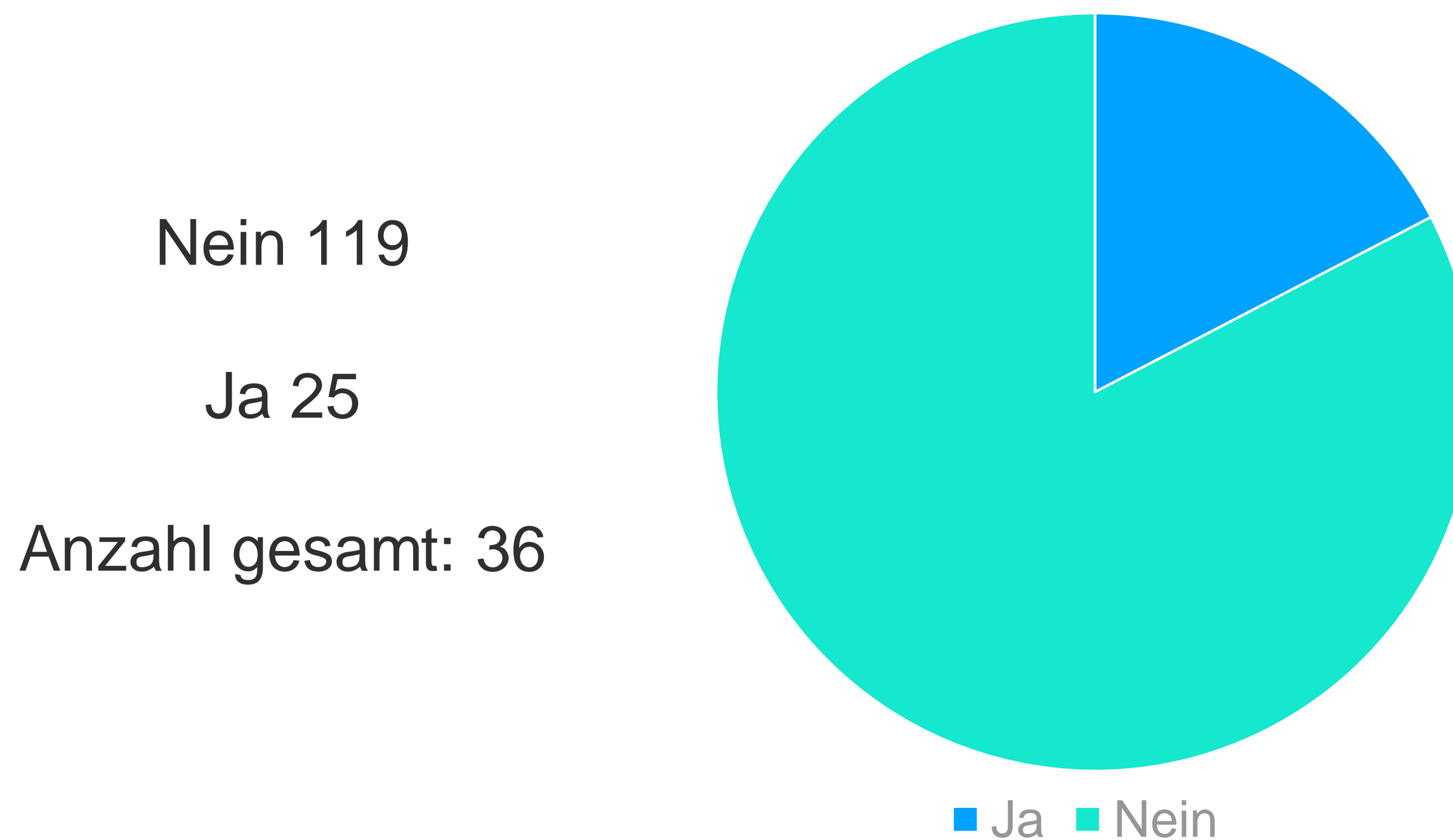
OFT Abfrage



SSA MAK Abfrage Februar 2022 (n = 144)

SuS, die ohne Nachweis einer neuen Schule ins Ausland abgemeldet wurden.

OFT Abfrage





SSA MAK Abfrage Februar 2022 (n = 144)

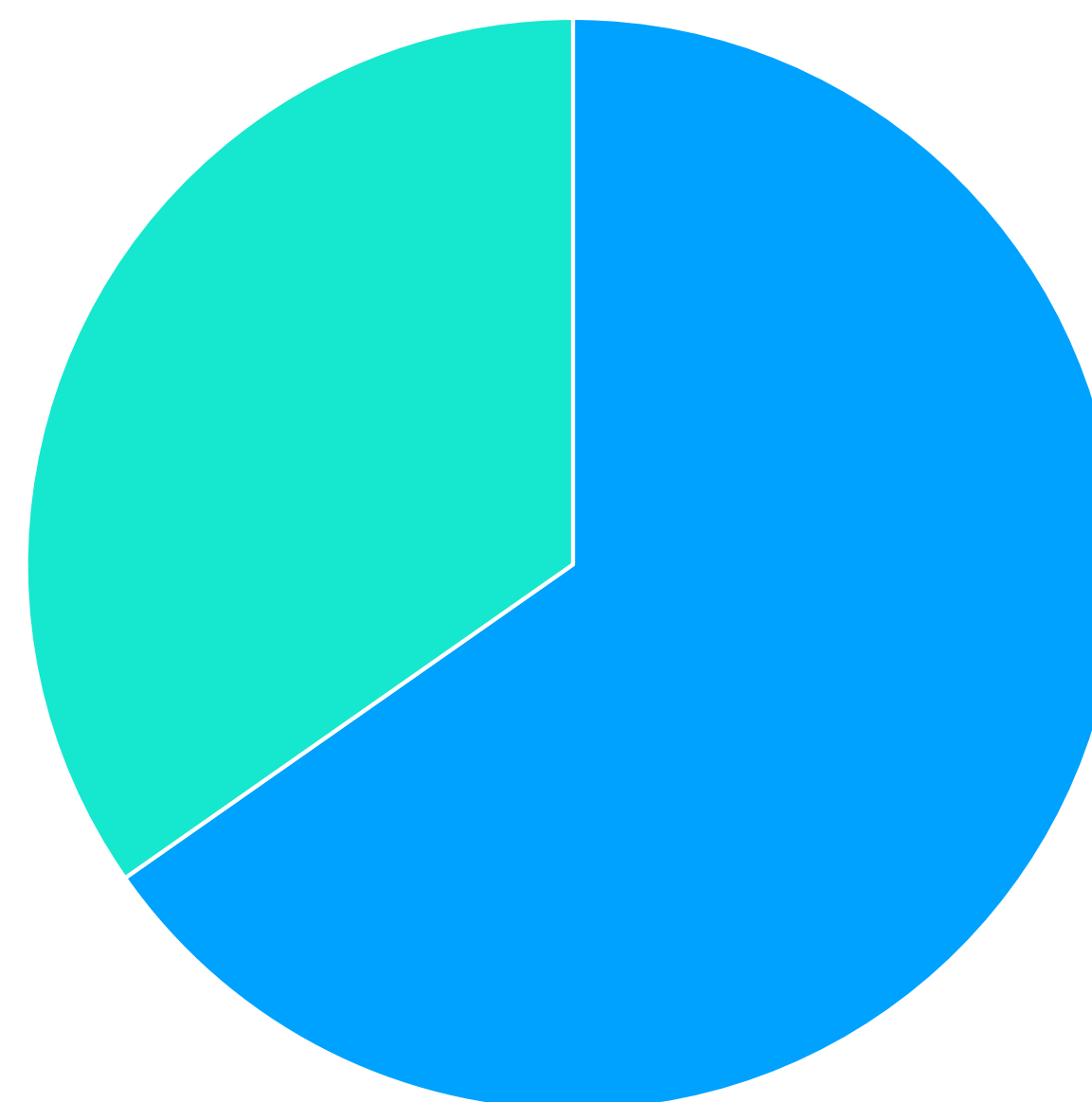
Ich habe SuS an der Schule mit Fehlzeiten von mehr als 3 Wochen (summiert).

OFT Abfrage

Ja 94

Nein 50

Anzahl gesamt:
967 (3,8 % der
gesamten SuS)*



■ Ja ■ Nein



SSA MAK Abfrage Februar 2022 (n = 144)

Ich habe SuS an der Schule mit Fehlzeiten von mehr als 3 Wochen (summiert).

OFT Abfrage





**Vielen Dank für Ihre
Aufmerksamkeit**

