



LANDRATSAMT  
BODENSEEKREIS

# Fallzahlenentwicklung Jugendhilfe

Jugendhilfeausschuss  
3. März 2015



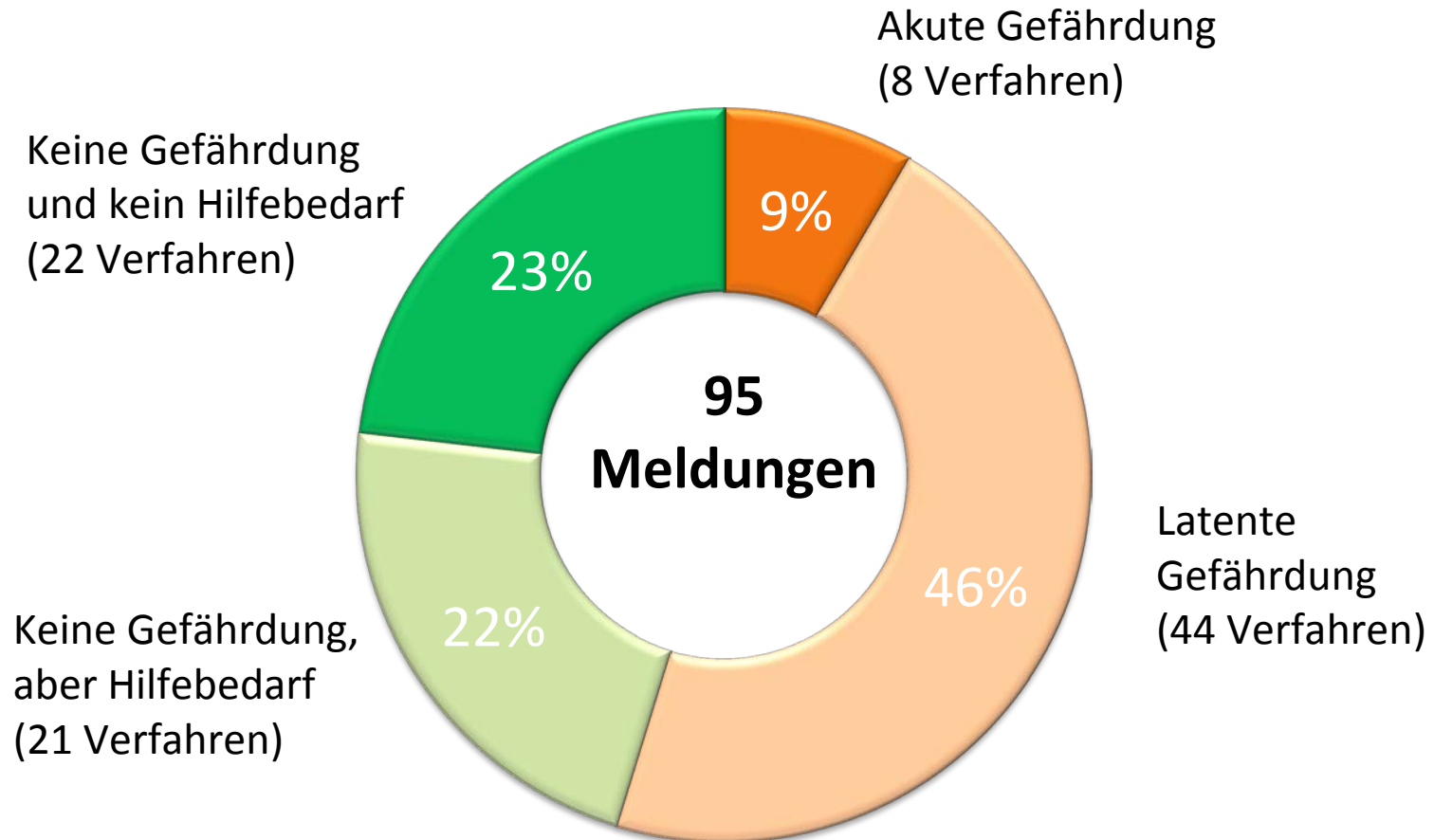
# Übersicht

- **Kindswohlgefährdungsmeldungen 2013**
  - Akute Gefährdungen
  - Latente Gefährdungen
  - Keine Gefährdung, aber Hilfebedarf
  - Keine Gefährdung und kein Hilfebedarf
  - Wer meldet?
  
- **Hilfen zur Erziehung: Fallzahlen und Kosten im Durchschnitt 2011 – 2014**
  - Ambulante Hilfen ohne Schulgeld
  - Schulgeld
  - Stationäre Hilfen
  - Vollzeitpflege
  - Teilstationäre Hilfen
  
- **Geförderte Kindertagesbetreuung**
  - Entwicklung 2011 – 2014
  - Verteilung nach Altersgruppen der Kinder im Jahr 2014



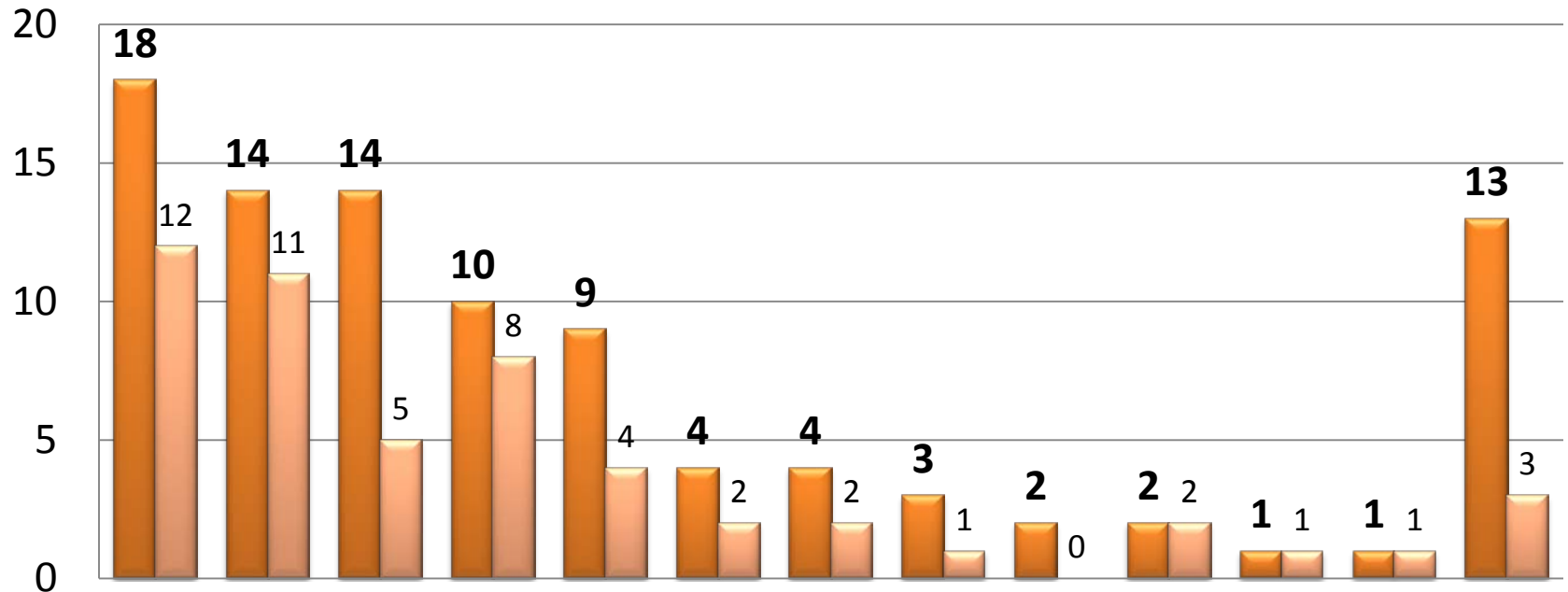
# Kindswohlgefährdungsmeldungen

## Kindswohlgefährdungsmeldungen 2013





# Wer meldet?



■ Meldungen    ■ tatsächlich akut oder latent



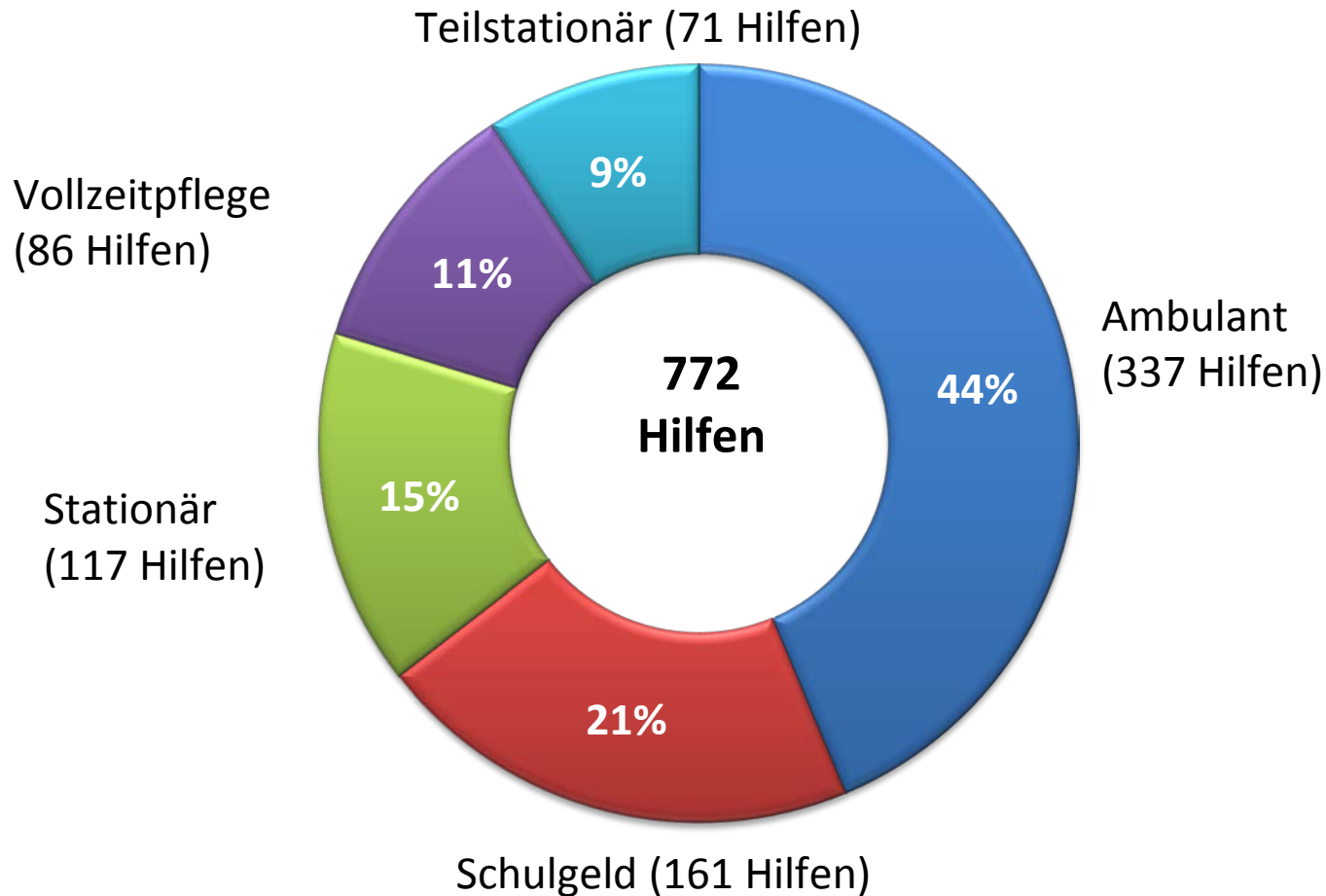
# Hilfen zur Erziehung

- **Ambulante Hilfen, z.B.**
  - Sozialpädagogische Familienhilfe
  - Betreuungshilfen
  - Soziale Gruppenarbeit
  - Integrationshilfen an Kindergärten und Schulen
  - Ambulante Therapien
- **Schulgeld** (stationär, teilstationär, ambulant)
- **Stationäre Hilfen** (Unterbringung Tag und Nacht außerhalb der Familie), z.B.
  - Heimerziehung
  - Betreutes Jugendwohnen
- **Vollzeitpflege** (Unterbringung Tag und Nacht außerhalb der eigenen Familie in einer Pflegefamilie)
- **Teilstationäre Hilfen, z.B.**
  - Heilpädagogische Tagesgruppe
  - Tagespflege



# Hilfen zur Erziehung - Fallzahlen

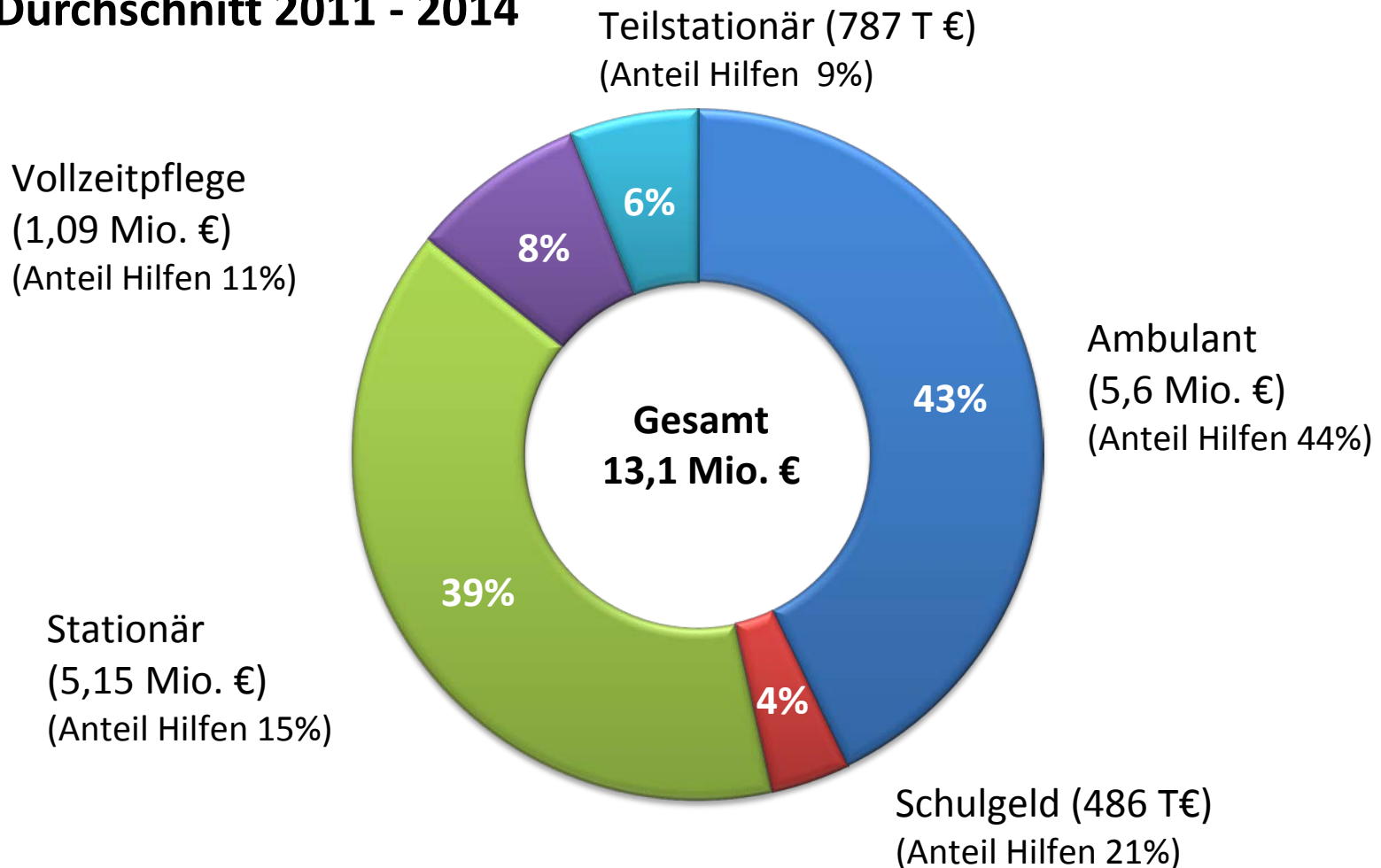
**Durchschnitt 2011 - 2014**





# Hilfen zur Erziehung - Kosten

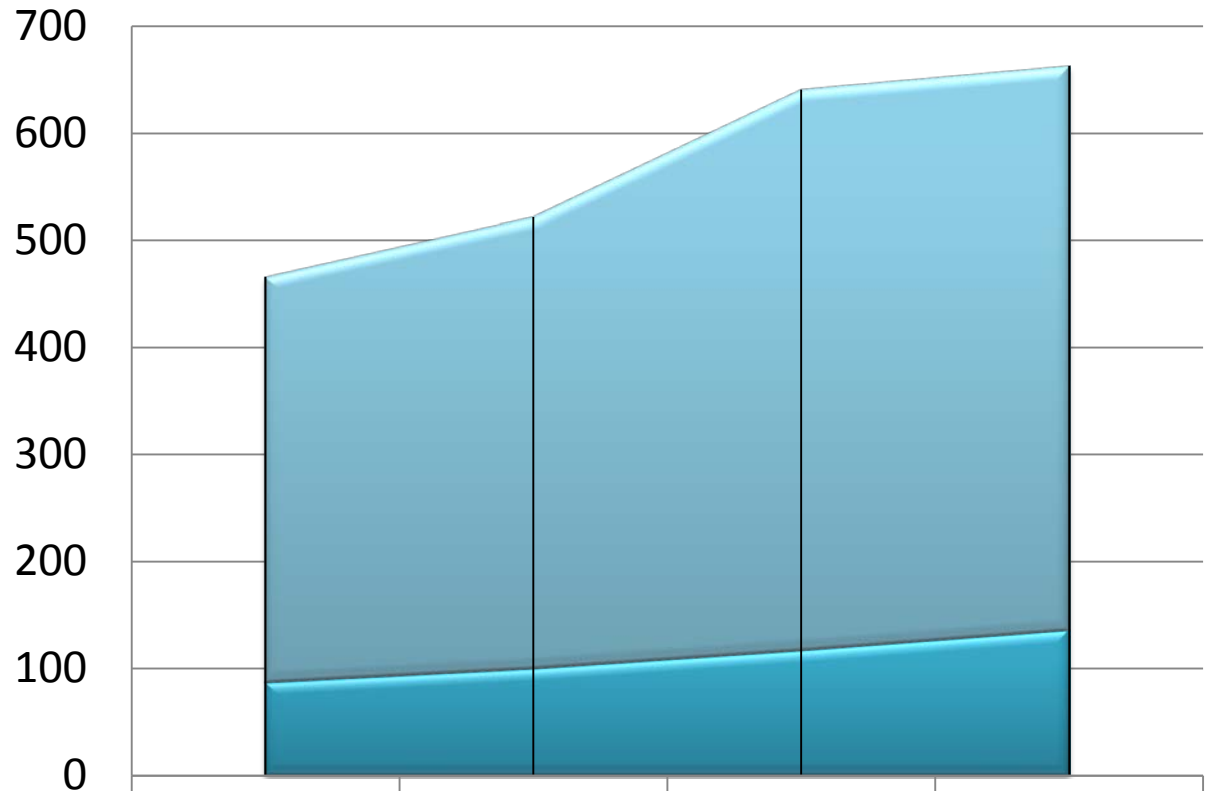
**Durchschnitt 2011 - 2014**





# Geförderte Kindertagesbetreuung

**Anzahl der  
Kinder  
2011 – 2014**



	2011	2012	2013	2014
Kindertageseinrichtungen	379	422	524	527
Kindertagespflege	87	100	117	136





# Geförderte Kindertagesbetreuung

## Kindertagespflege und Kindertageseinrichtung im Jahr 2014

